

SARAHPREV - SARAHPREV PLANO CV

Data-base: 29/09/2023

O Relatório de Análise de Investimentos (RAI) apresenta os principais pontos de acompanhamento da carteira de investimentos, sob os aspectos de alocação, concentração e retorno. Apresenta, também, algumas evoluções relevantes para o entendimento do comportamento da carteira ao longo do tempo. As informações apresentadas foram extraídas dos relatórios de risco de mercado já produzidos pela ADITUS. A seguir, uma fotografia da alocação segregada por mandatos ou segmentos, de acordo com as especificações da Política de Investimentos.

VEÍCULO DE INVESTIMENTO	ALOCAÇÃO (R\$)	GESTOR	% PL FUNDO	RISCO DE MERCADO	RENTABILIDADE*							
					1M	3M	6M	ANO	12M	24M	36M	
Renda Fixa	2.101.427.836,92	71,81%			-0,26%	1,11%	4,33%	7,94%	10,46%			
Benchmark:	INPC + 5% a.a.				0,50%	1,47%	3,49%	6,73%	9,69%	23,46%	43,58%	
RF ALM	1.425.761.896,91	48,72%										
BRASESCO FI RF SARAHPREV BRASÍLIA ALM	1.425.761.896,91	48,72%		99,92%	0,29%	-	-	-	-	-	-	-
Benchmark:	INPC					0,11%	0,22%	1,01%	2,91%	4,51%	12,02%	24,10%
RF	366.683.816,94	12,53%										
BB INSTIT. FI RF	243.025.989,93	8,30%	BB	11,44%	0,01%	1,00%	3,30%	6,60%	9,45%	12,99%	25,78%	30,12%
BRASESCO FI RF CRED PRIV SARAHPREV FORTALE	53.848.892,11	1,84%		98,08%	0,00%	-	-	-	-	-	-	-
SARAHPREV RIO DE JANEIRO RF CRED PRIV FI	53.741.362,21	1,84%	ITAU	98,08%	0,20%	-	-	-	-	-	-	-
WA DI MAX RF REF. FI	16.067.572,69	0,55%	WESTERN	2,53%	0,01%	1,08%	3,52%	6,85%	9,52%	13,16%	26,58%	32,27%
Benchmark:	CDI					0,97%	3,22%	6,47%	9,93%	13,44%	25,80%	29,57%
RF IMA-B 5	126.828.522,99	4,33%										
BB PREV RF IMA-B 5 LP FIC FI	126.828.522,99	4,33%	BB	2,33%	1,22%	0,11%	1,65%	4,25%	8,75%	11,41%	21,41%	28,33%
Benchmark:	IMAB5					0,13%	1,73%	4,32%	8,89%	11,65%	21,97%	29,23%
MM INSTITUCIONAL	100.419.345,00	3,43%										
FI MULT BTG PACTUAL SARAHPREV BELO HORIZON	50.013.560,00	1,71%	BTG PACTUAL	100%	0,91%	-	-	-	-	-	-	-
BRASESCO FI MULT SARAHPREV SALVADOR	50.405.785,00	1,72%	BRASESCO	100%		-	-	-	-	-	-	-
Benchmark:	CDI					0,97%	3,22%	6,47%	9,93%	13,44%	25,80%	29,57%
RF IMA-B 5+	50.875.883,08	1,74%										
BB PREV RF IMA-B5+ TIT PUB FI	50.875.883,08	1,74%	BB	3,36%	4,93%	-1,96%	-2,55%	7,96%	11,74%	9,74%	15,04%	18,37%
Benchmark:	IMAB5+					-1,92%	-2,46%	8,17%	12,08%	10,15%	15,88%	19,59%
CARTEIRA PRÓPRIA RF	30.858.372,00	1,05%										
SARAHPREV PLANO CV CARTEIRA PROPRIA RF	30.858.372,00	1,05%		100%	0,28%	-0,52%	0,61%	3,59%	7,34%	9,74%	-	-
Benchmark:	CDI					0,97%	3,22%	6,47%	9,93%	13,44%	25,80%	29,57%
Renda Variável	256.694.553,67	8,77%										
Benchmark:	IBOVESPA					0,71%	-1,29%	14,41%	6,22%	5,93%	5,03%	23,21%
RV FIC	256.694.553,67	8,77%										
BB SARAHPREV MODULO RV FIC FIA	256.694.553,67	8,77%	BB	100%	6,09%	-0,40%	-2,31%	16,75%	7,27%	-	-	-
Benchmark:	IBOVESPA					0,71%	-1,29%	14,41%	6,22%	5,93%	5,03%	23,21%
Estruturado	323.607.853,25	11,06%										
Benchmark:	IPCA + 5% a.a.					0,65%	1,87%	3,86%	7,34%	10,40%	24,23%	43,78%
MM FIC	283.549.725,81	9,69%										
BB SARAHPREV MODULO MULT FIC FI MULT	283.549.725,81	9,69%	BB	100%	1,15%	0,51%	1,96%	4,17%	5,60%	-	-	-
Benchmark:	CDI					0,97%	3,22%	6,47%	9,93%	13,44%	25,80%	29,57%
FIP	40.058.127,44	1,37%										
FIPPACOES EM HOTELARIA MULTIEST.	23.092,90	0,00%	POLO CAPITAL	4,00%		-65,02%	-71,58%	-77,88%	-88,35%	-87,36%	-96,65%	-97,42%
FUNDO BRASIL DE INTERIZACAO DE EMPRESAS FIF	6.879.316,10	0,24%	'E EQUITY GESTAO DE RE	0,00%		-	-	-	-	-	-	-
BRASIL PORTOS E ATIVOS LOG.S - FIPPACOES MUL	2.605.925,75	0,09%	BRZ	1,00%		-0,03%	-0,09%	48,04%	47,75%	47,55%	20,45%	90,48%
OLEO E GAS FIPPACOES MULTIEST.	73,04	0,00%	GENIAL	0,00%		-	-	-	-	-	-	-
FS - FIPPACOES MULTIEST.	617.296,67	0,02%	CRV	0,00%		-	-	-	-	-	-	-
FUNDO BRASIL DE INTERIZACAO DE EMPRESAS FIF	4.789.577,48	0,16%	'E EQUITY GESTAO DE RE	0,00%		-	-	-	-	-	-	-
FIPPACOES MULTIEST. KINEA PRIVATE EQUITY II	1.988.109,74	0,07%	KINEA	0,00%		-	-	-	-	-	-	-
LACAN FLORESTAL- FIPPACOES MULTIEST.	12.119.175,02	0,41%	LACAN INVEST	3,95%		-0,08%	-0,25%	-0,52%	9,30%	9,04%	22,21%	26,98%
PATRIA INFRA. FIC FIPPACOES	6.193.347,70	0,21%	PATRIA	13,67%		6,57%	-7,66%	-3,53%	-5,02%	-7,81%	-31,89%	-66,01%
PATRIA BRASIL INFRA. III FIC FIPPACOES	4.842.213,03	0,17%	PATRIA	3,40%		1,71%	1,36%	-68,17%	-70,22%	-68,01%	-59,36%	-49,98%
Benchmark:	IPCA					0,26%	0,61%	1,38%	3,50%	5,19%	12,73%	24,28%
Exterior	167.961.726,83	5,74%										
Benchmark:	MSCI WORLD (BRL)					-2,78%	-0,07%	0,75%	5,21%	11,10%	-12,63%	7,00%
RV INVESTIMENTO NO EXTERIOR	167.961.726,83	5,74%										
BB MULT GLOBAL SELECT EQUITY IE FI	65.656.484,32	2,24%	BB	5,52%	6,01%	-1,85%	2,79%	2,26%	7,20%	16,13%	-4,66%	23,46%
BB MULT SCHRODER IE FI	61.386.942,63	2,10%	BB	13,02%	4,27%	-1,95%	2,68%	4,13%	4,61%	13,39%	-11,49%	12,42%
BB ACOES BRL UNIVERSAL BRANDS IE PRIVATE FI	40.918.299,88	1,40%	BB	23,89%	4,40%	-3,79%	-1,75%	3,96%	10,13%	20,39%	14,82%	-
Benchmark:	MSCIWBRL					-2,78%	-0,07%	0,75%	5,21%	11,10%	-12,63%	7,00%
Imobiliário	18.871.218,00	0,64%										
Benchmark:	IFIX					0,20%	2,03%	16,60%	12,28%	7,64%	18,54%	15,18%
FII	18.871.218,00	0,64%										
FI IMOB. - FII BTG PACTUAL CORP OFFICE FUND	3.563.400,00	0,12%	BTG PACTUAL	0,13%		-2,00%	-9,31%	17,57%	7,37%	-6,82%	-3,89%	-16,68%
FI IMOB. THE ONE	15.307.818,00	0,52%	RIO BRAVO	0,00%		0,70%	3,06%	22,30%	20,60%	24,68%	59,77%	61,76%
Benchmark:	IFIX					0,20%	2,03%	16,60%	12,28%	7,64%	18,54%	15,18%

* As rentabilidades dos fundos de investimentos apresentadas nesse relatório foram obtidas através dos valores das cotas desses fundos, não refletindo, portanto, eventuais movimentações feitas pela EFPC.

O valor total apresentado nesse relatório é o Patrimônio Líquido extraído através do arquivo XML do Plano.

Este documento é propriedade da ADITUS Consultoria Financeira e sua reprodução requer autorização expressa da mesma.

Os dados aqui apresentados foram obtidos junto a fontes públicas, nas quais a ADITUS deposita sua confiança. A ADITUS não se responsabiliza pela acurácia de tais dados.

A ADITUS não se responsabiliza pela utilização das informações aqui contidas para outras finalidades que não sejam meramente informativas.

SARHPREV - SARHPREV PLANO CV

Data-base: 29/09/2023

O Relatório de Análise de Investimentos (RAI) apresenta os principais pontos de acompanhamento da carteira de investimentos, sob os aspectos de alocação, concentração e retorno. Apresenta, também, algumas evoluções relevantes para o entendimento do comportamento da carteira ao longo do tempo. As informações apresentadas foram extraídas dos relatórios de risco de mercado já produzidos pela ADITUS. A seguir, uma fotografia da alocação segregada por mandatos ou segmentos, de acordo com as especificações da Política de Investimentos.

VEÍCULO DE INVESTIMENTO	ALOCAÇÃO (R\$)	GESTOR	% PL FUNDO	RISCO DE MERCADO	RENTABILIDADE*						
					1M	3M	6M	ANO	12M	24M	36M
Operações com Participantes	57.916.195,30	1,98%			0,54%	3,24%	6,45%	13,11%	14,14%		
Benchmark:	INPC + 5% a.a.				0,50%	1,47%	3,49%	6,73%	9,69%	23,46%	43,58%
Total	2.926.448.070,50	100%		0,83%	-0,29%	0,87%	5,27%	7,46%	9,44%		
Benchmark:	INPC + 5% a.a.				0,50%	1,47%	3,49%	6,73%	9,69%	23,46%	43,58%

* As rentabilidades dos fundos de investimentos apresentadas nesse relatório foram obtidas através dos valores das cotas desses fundos, não refletindo, portanto, eventuais movimentações feitas pela EFPC.

O valor total apresentado nesse relatório é o Patrimônio Líquido extraído através do arquivo XML do Plano.

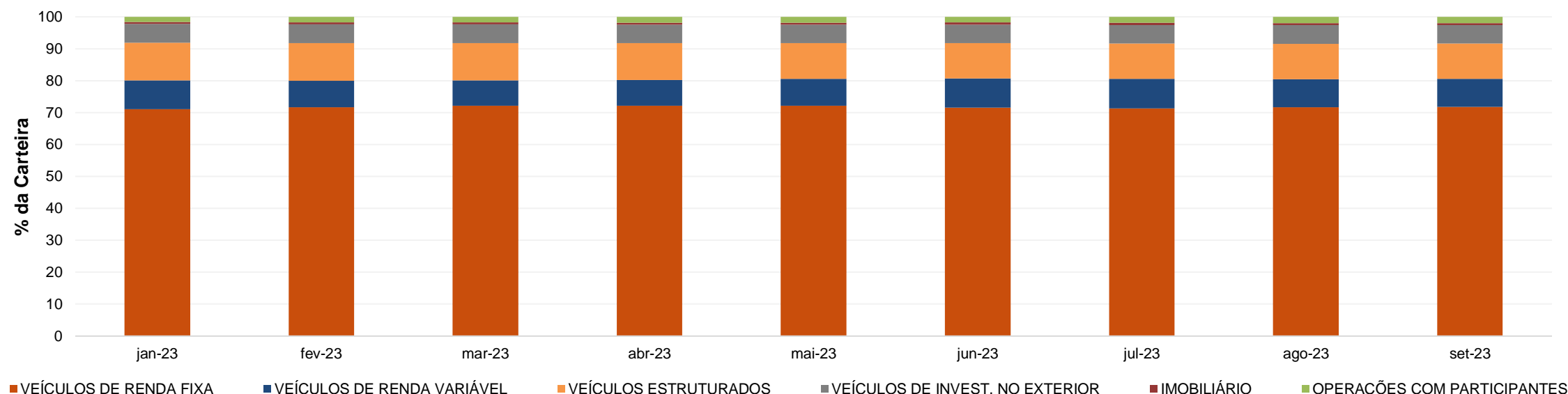


Esse documento é propriedade da ADITUS Consultoria Financeira e sua reprodução requer autorização expressa da mesma. Os dados aqui apresentados foram obtidos junto a fontes públicas, nas quais a ADITUS deposita sua confiança. A ADITUS não se responsabiliza pela acurácia de tais dados. A ADITUS não se responsabiliza pela utilização das informações aqui contidas para outras finalidades que não sejam meramente informativas.

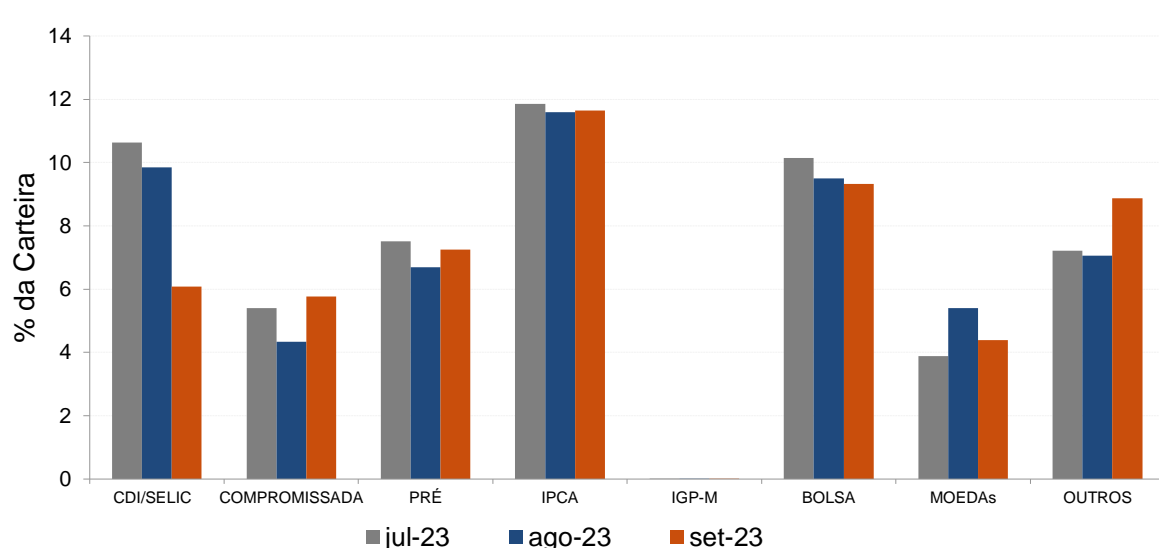
Distribuição da Carteira

O gráfico abaixo apresenta a evolução da carteira de acordo com os segmentos previstos na legislação vigente. A seguir, a exposição por fatores de risco mostra a carteira aberta e os principais fatores de risco que contribuem para a sua exposição ao mercado. A evolução da duration apresenta os principais fatores de risco ao longo do tempo.

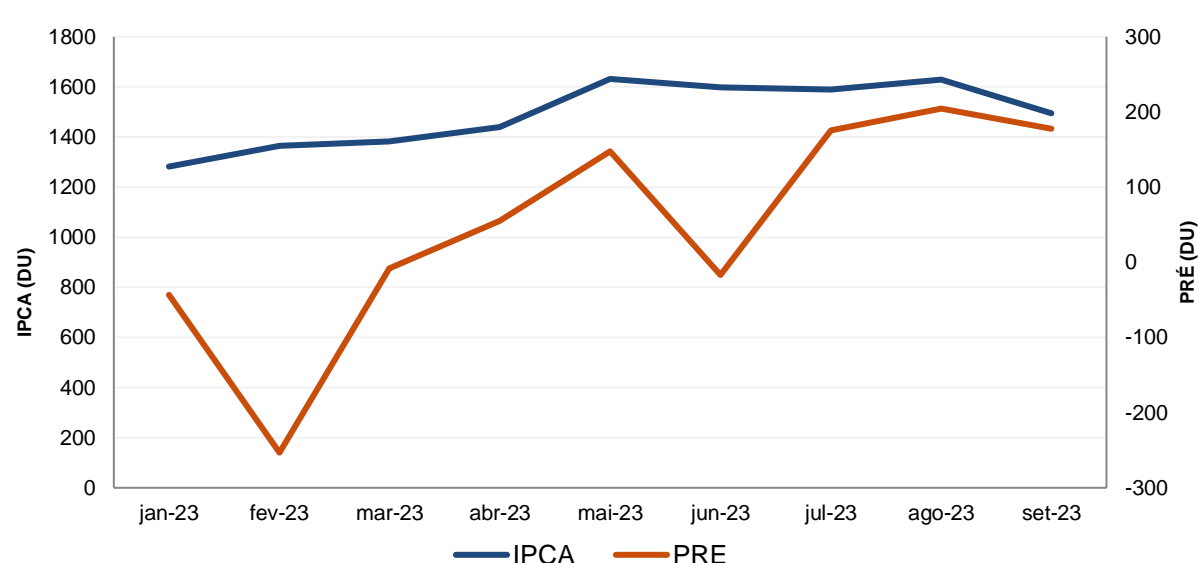
Evolução do Patrimônio Líquido



Exposição Por Fator de Risco (Ativos a Mercado)



Evolução da Duration



Análises de Renda Variável

Essa seção abrange análises sobre a carteira de Renda Variável. Todas as informações sobre concentração são relativas ao total da carteira de Renda Variável do plano.

Maiores Exposições

A análise de maiores exposições apresenta as ações com maior participação na carteira, o setor ao qual pertencem e a evolução da posição em relação ao mês anterior.

Nome	Setor	Atual*	%	Anterior*	%
VALE3	Mineração	22.298,36	7,59	18.872,29	6,48
PETR4	Petróleo, Gás e Biocombustíveis	21.273,75	7,24	16.817,35	5,77
ITUB4	Intermediários Financeiros	20.847,05	7,09	21.057,67	7,23
EQTL3	Energia Elétrica	14.409,04	4,90	15.273,49	5,24
RENT3	Diversos	10.939,23	3,72	11.505,19	3,95
BPAC11	Intermediários Financeiros	10.794,88	3,67	11.920,26	4,09
PRI03	Petróleo, Gás e Biocombustíveis	10.730,45	3,65	10.816,40	3,71
SBSP3	Água e Saneamento	10.451,31	3,56	9.251,06	3,17
ELET3	Energia Elétrica	10.067,59	3,43	8.108,29	2,78
RAIL3	Transporte	8.125,06	2,76	7.324,64	2,51

* em mil R\$

Liquidez da Carteira de Ações

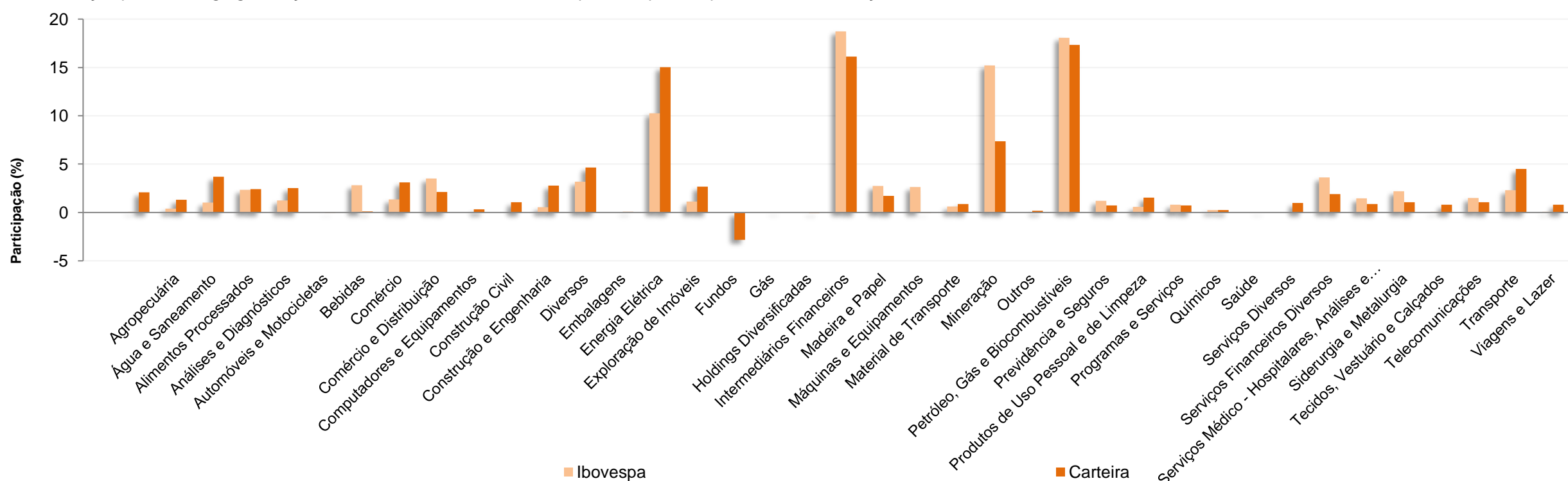
A análise de liquidez das ações apresenta as posições com menor liquidez da carteira, admitindo-se como parâmetro 20% do volume médio de negociação do último mês.

Nome	Valor*	%	% Free Float	Dias para Desmonte
VIAA11	211,40	0,07	0,00	Sem Liquidez
PASS12	144,58	0,05	0,00	Sem Liquidez
ENBR3	5,41	0,00	0,00	Sem Liquidez
BOAS3	4,44	0,00	0,00	Sem Liquidez
MODL3	-1,25	0,00	0,00	Sem Liquidez
AVLL3	76,61	0,03	0,57	86
CRIV3	14,16	0,00	0,05	20
BRIV3	11,95	0,00	0,03	17
BRGE3	2,01	0,00	0,01	8
RPAD3	1,45	0,00	0,01	5

* em mil R\$

Concentração por setor

A concentração por setor segrega as ações da carteira em setores da Bovespa e compara os percentuais de alocação da carteira com os do benchmark de renda variável.



Esse documento é propriedade da ADITUS Consultoria Financeira e sua reprodução requer autorização expressa da mesma.

Os dados aqui apresentados foram obtidos junto a fontes públicas, nas quais a ADITUS deposita sua confiança. A ADITUS não se responsabiliza pela acurácia de tais dados.

A ADITUS não se responsabiliza pela utilização das informações aqui contidas para outras finalidades que não sejam meramente informativas.

Análises de Contrapartes

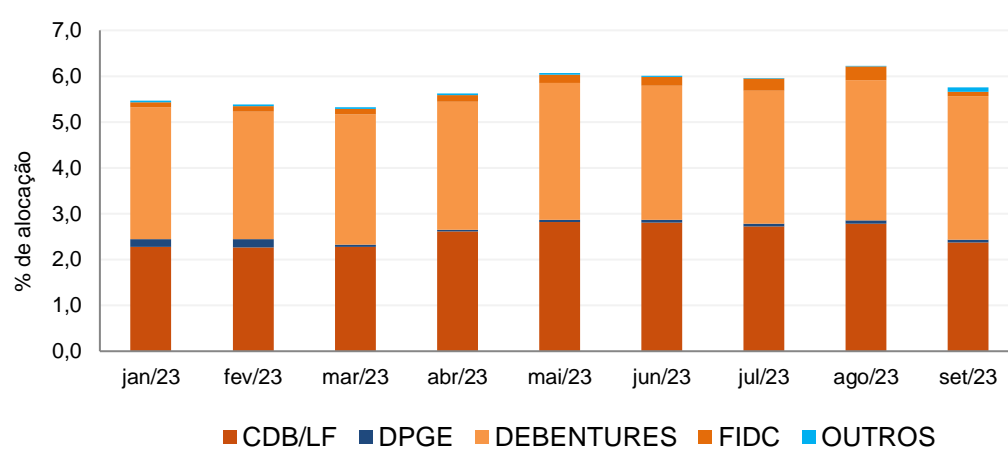
A tabela seguinte apresenta as 10 maiores contrapartes privadas da carteira, incluindo emissores de crédito privado e de ações e suas respectivas faixas de risco de crédito. O gráfico de alocação mostra a evolução da exposição da carteira a crédito e a distribuição desses ativos, por tipo, ao longo do último ano.

Empresas Emissoras e Distribuição por Faixa de Risco de Crédito

Nome	MtM*	%	Faixa de Risco de Crédito
PETROLEO BRASILEIRO SA PETROBRAS	27.714,36	0,97	Faixa 1
ITAU UNIBANCO HOLDING SA	23.027,14	0,80	Faixa 1
VALE SA	22.836,85	0,80	Faixa 1
BCO BRADESCO SA	22.117,75	0,77	Faixa 1
EQUATORIAL ENERGIA SA	15.167,44	0,53	Faixa 1
CENTRAIS ELETRICAS BRASILEIRA SA ELETROE	14.467,14	0,50	Faixa 2
ECORODOVIAS CONCESSOES SERVICOS SA	14.370,97	0,50	Faixa 1
BCO BTG PACTUAL SA	13.540,50	0,47	Faixa 1
LOCALIZA RENT A CAR SA	12.627,92	0,44	Faixa 1
COMPANHIA SANEAMENTO BASICO ESTADO SA	11.285,24	0,39	Faixa 1

* em mil R\$

Alocação Por Tipo de Crédito



Mudanças de Faixa de Risco de Crédito no Mês

A tabela seguinte apresenta os títulos de crédito privado que tiveram sua classificação alterada ao longo do último mês. As alterações são checadas primeiro verificando a faixa correspondente da emissão e, em seguida, do emissor.

Títulos Privados	Valor (mil R\$)	Contraparte	Faixa Anterior	Faixa Atual	Venc.	Index.	Taxa	Veículo
AEGPA7	4,52	AEGEA SANEAMENTO PARTICIPACOES SA	Sem Faixa	Faixa 2	15-set-26	CDI	2,75%	IBIUNA HEDGE ST MASTER FI MULT
ITSA13	86,27	ITAUSA INVESTS ITAU SA	Faixa 2	Faixa 1	15-dez-30	CDI	2,05%	BRAM INSTIT. FI RF CRED PRIV
ITSA13	2,77	ITAUSA INVESTS ITAU SA	Faixa 2	Faixa 1	15-dez-30	CDI	1,91%	ITAÚ VERSO P CRED PRIV RF FI
ITSA13	0,31	ITAUSA INVESTS ITAU SA	Faixa 2	Faixa 1	15-dez-30	CDI	1,88%	ITAÚ VERSO P CRED PRIV RF FI
ITSA13	3,73	ITAUSA INVESTS ITAU SA	Faixa 2	Faixa 1	15-dez-30	CDI	1,93%	ITAÚ VERSO P CRED PRIV RF FI
ITSA14	76,42	ITAUSA INVESTS ITAU SA	Faixa 2	Faixa 1	15-jun-27	CDI	1,40%	BB INSTIT. FI RF
ITSA14	14,15	ITAUSA INVESTS ITAU SA	Faixa 2	Faixa 1	15-jun-27	CDI	1,23%	ITAÚ VERSO P CRED PRIV RF FI
VVAR17	128,28	GRUPO CASAS BAHIA S.A.	Faixa 2	Faixa 3	15-set-24	CDI	1,50%	BB INSTIT. FI RF



Aquisições de Ativos no Mês

As tabelas a seguir apresentam os títulos adquiridos no último mês. Esses dados são extraídos dos arquivos XMLs da carteira e dos fundos com alocação direta. É apresentada a faixa de risco de crédito da emissão e, em caso de inexistência, apresenta-se a faixa do emissor.

Títulos Privados	Vencimento	Valor	Valor (% Cart.)	Indexador	Emissor	Data Compra	Tx de Compra	Faixa Atual	Veículo
ECOV14	17-abr-24	102.818	0,00%	CDI	CONCESSIONARIA ECOVIAS IMIGRANTE	25-set-23	0,96%	Faixa 1	WA DI MAX RF REF. FI
IOCHA2	15-set-28	370.163	0,01%	CDI	IOCHPE MAXION SA	27-set-23	2,00%	Faixa 2	BB INSTIT. FI RF
TBSP11	25-jul-28	88.190	0,00%	CDI	TIM BRASIL SERVIÇOS E PARTICIPAÇÃO	11-set-23	2,09%	Faixa 1	WA DI MAX RF REF. FI

Títulos Públicos	Vencimento	Valor	Valor (% Cart.)	Indexador		Data Compra	Tx de Compra	Tx Ind. Anbima	Veículo
LFT 2025-09-01	01-set-25	45.787.241	1,60%	Selic		05-set-23	0,32%	0,00%	FI MULT BTG PACTUAL SARHPREV BE
LFT 2025-09-01	01-set-25	9.076.837	0,32%	Selic		05-set-23	0,00%	0,00%	SARHPREV RIO DE JANEIRO RF CRED
LFT 2027-03-01	01-mar-27	837.447	0,03%	Selic		19-set-23	0,11%	0,12%	WA DI MAX RF REF. FI
LFT 2027-09-01	01-set-27	3.304.900	0,12%	Selic		08-set-23	0,13%	0,00%	SARHPREV RIO DE JANEIRO RF CRED
LFT 2027-09-01	01-set-27	975.216	0,03%	Selic		20-set-23	0,14%	0,00%	SARHPREV RIO DE JANEIRO RF CRED
NTN-B 2024-08-15	15-ago-24	167.476	0,01%	IPCA		08-set-23	6,54%	6,55%	SARHPREV RIO DE JANEIRO RF CRED
NTN-B 2024-08-15	15-ago-24	12.254	0,00%	IPCA		20-set-23	6,35%	6,33%	SARHPREV RIO DE JANEIRO RF CRED
NTN-B 2025-05-15	15-mai-25	171.117	0,01%	IPCA		08-set-23	5,59%	5,57%	SARHPREV RIO DE JANEIRO RF CRED
NTN-B 2025-05-15	15-mai-25	8.347	0,00%	IPCA		20-set-23	5,52%	5,54%	SARHPREV RIO DE JANEIRO RF CRED
NTN-B 2025-05-15	15-mai-25	4.174	0,00%	IPCA		20-set-23	5,51%	5,54%	SARHPREV RIO DE JANEIRO RF CRED
NTN-B 2026-08-15	15-ago-26	12.736.565	0,44%	IPCA		28-set-23	5,34%	5,66%	BRADERCO FI RF SARHPREV BRASÍLI
NTN-B 2026-08-15	15-ago-26	11.959.917	0,42%	IPCA		28-set-23	5,03%	5,66%	BRADERCO FI RF SARHPREV BRASÍLI
NTN-B 2026-08-15	15-ago-26	10.143.560	0,35%	IPCA		28-set-23	5,60%	5,66%	BRADERCO FI RF SARHPREV BRASÍLI
NTN-B 2026-08-15	15-ago-26	5.061.236	0,18%	IPCA		28-set-23	5,60%	5,66%	BRADERCO FI RF SARHPREV BRASÍLI
NTN-B 2026-08-15	15-ago-26	463.985	0,02%	IPCA		06-set-23	5,60%	5,24%	FI MULT BTG PACTUAL SARHPREV BE
NTN-B 2026-08-15	15-ago-26	42.180	0,00%	IPCA		06-set-23	5,60%	5,24%	FI MULT BTG PACTUAL SARHPREV BE
NTN-B 2026-08-15	15-ago-26	29.526	0,00%	IPCA		06-set-23	5,60%	5,24%	FI MULT BTG PACTUAL SARHPREV BE
NTN-B 2026-08-15	15-ago-26	25.308	0,00%	IPCA		06-set-23	5,60%	5,24%	FI MULT BTG PACTUAL SARHPREV BE
NTN-B 2026-08-15	15-ago-26	4.218	0,00%	IPCA		06-set-23	5,60%	5,24%	FI MULT BTG PACTUAL SARHPREV BE
NTN-B 2028-08-15	15-ago-28	1.739.334	0,06%	IPCA		28-set-23	5,70%	5,70%	BRADERCO FI RF SARHPREV BRASÍLI
NTN-B 2028-08-15	15-ago-28	482.653	0,02%	IPCA		08-set-23	5,35%	5,33%	SARHPREV RIO DE JANEIRO RF CRED
NTN-B 2028-08-15	15-ago-28	33.286	0,00%	IPCA		12-set-23	5,32%	5,28%	SARHPREV RIO DE JANEIRO RF CRED
NTN-B 2028-08-15	15-ago-28	12.482	0,00%	IPCA		21-set-23	5,40%	5,41%	SARHPREV RIO DE JANEIRO RF CRED
NTN-B 2030-08-15	15-ago-30	2.778.233	0,10%	IPCA		28-set-23	5,68%	5,68%	BRADERCO FI RF SARHPREV BRASÍLI
NTN-B 2030-08-15	15-ago-30	71.712	0,00%	IPCA		11-set-23	5,30%	5,30%	BB PREV RF IMA-B5+ TIT PUB FI
NTN-B 2030-08-15	15-ago-30	4.192	0,00%	IPCA		21-set-23	5,36%	5,39%	SARHPREV RIO DE JANEIRO RF CRED
NTN-B 2032-08-15	15-ago-32	115.136	0,00%	IPCA		12-set-23	5,35%	5,34%	BB PREV RF IMA-B5+ TIT PUB FI
NTN-B 2032-08-15	15-ago-32	71.960	0,00%	IPCA		04-set-23	5,37%	5,37%	BB PREV RF IMA-B5+ TIT PUB FI
NTN-B 2033-05-15	15-mai-33	145.403	0,01%	IPCA		04-set-23	5,43%	0,00%	BB PREV RF IMA-B5+ TIT PUB FI
NTN-B 2033-05-15	15-mai-33	145.403	0,01%	IPCA		12-set-23	5,42%	0,00%	BB PREV RF IMA-B5+ TIT PUB FI
NTN-B 2035-05-15	15-mai-35	21.938.512	0,77%	IPCA		28-set-23	5,58%	5,78%	BRADERCO FI RF SARHPREV BRASÍLI
NTN-B 2035-05-15	15-mai-35	21.592.316	0,75%	IPCA		28-set-23	5,78%	5,78%	BRADERCO FI RF SARHPREV BRASÍLI
NTN-B 2035-05-15	15-mai-35	17.172.178	0,60%	IPCA		28-set-23	6,78%	5,78%	BRADERCO FI RF SARHPREV BRASÍLI
NTN-B 2035-05-15	15-mai-35	17.172.178	0,60%	IPCA		28-set-23	6,78%	5,78%	BRADERCO FI RF SARHPREV BRASÍLI
NTN-B 2035-05-15	15-mai-35	15.662.334	0,55%	IPCA		28-set-23	5,78%	5,78%	BRADERCO FI RF SARHPREV BRASÍLI
NTN-B 2035-05-15	15-mai-35	8.507.581	0,30%	IPCA		28-set-23	5,47%	5,78%	BRADERCO FI RF SARHPREV BRASÍLI
NTN-B 2035-05-15	15-mai-35	7.716.262	0,27%	IPCA		28-set-23	7,23%	5,78%	BRADERCO FI RF SARHPREV BRASÍLI
NTN-B 2035-05-15	15-mai-35	7.219.492	0,25%	IPCA		28-set-23	5,47%	5,78%	BRADERCO FI RF SARHPREV BRASÍLI
NTN-B 2035-05-15	15-mai-35	4.537.364	0,16%	IPCA		28-set-23	5,31%	5,78%	BRADERCO FI RF SARHPREV BRASÍLI
NTN-B 2035-05-15	15-mai-35	3.098.495	0,11%	IPCA		28-set-23	5,47%	5,78%	BRADERCO FI RF SARHPREV BRASÍLI
NTN-B 2035-05-15	15-mai-35	2.961.276	0,10%	IPCA		28-set-23	5,47%	5,78%	BRADERCO FI RF SARHPREV BRASÍLI
NTN-B 2035-05-15	15-mai-35	354.201	0,01%	IPCA		28-set-23	5,31%	5,78%	BRADERCO FI RF SARHPREV BRASÍLI
NTN-B 2035-05-15	15-mai-35	345.261	0,01%	IPCA		28-set-23	5,47%	5,78%	BRADERCO FI RF SARHPREV BRASÍLI
NTN-B 2035-05-15	15-mai-35	242.112	0,01%	IPCA		28-set-23	5,31%	5,78%	BRADERCO FI RF SARHPREV BRASÍLI
NTN-B 2035-05-15	15-mai-35	224.178	0,01%	IPCA		28-set-23	5,31%	5,78%	BRADERCO FI RF SARHPREV BRASÍLI
NTN-B 2035-05-15	15-mai-35	206.244	0,01%	IPCA		28-set-23	5,31%	5,78%	BRADERCO FI RF SARHPREV BRASÍLI
NTN-B 2035-05-15	15-mai-35	134.507	0,00%	IPCA		28-set-23	5,31%	5,78%	BRADERCO FI RF SARHPREV BRASÍLI
NTN-B 2035-05-15	15-mai-35	134.507	0,00%	IPCA		28-set-23	5,31%	5,78%	BRADERCO FI RF SARHPREV BRASÍLI
NTN-B 2035-05-15	15-mai-35	116.573	0,00%	IPCA		28-set-23	5,31%	5,78%	BRADERCO FI RF SARHPREV BRASÍLI
NTN-B 2035-05-15	15-mai-35	107.605	0,00%	IPCA		28-set-23	5,31%	5,78%	BRADERCO FI RF SARHPREV BRASÍLI
NTN-B 2035-05-15	15-mai-35	98.638	0,00%	IPCA		28-set-23	5,31%	5,78%	BRADERCO FI RF SARHPREV BRASÍLI
NTN-B 2035-05-15	15-mai-35	89.671	0,00%	IPCA		28-set-23	5,31%	5,78%	BRADERCO FI RF SARHPREV BRASÍLI
NTN-B 2035-05-15	15-mai-35	85.188	0,00%	IPCA		28-set-23	5,31%	5,78%	BRADERCO FI RF SARHPREV BRASÍLI
NTN-B 2035-05-15	15-mai-35	80.704	0,00%	IPCA		28-set-23	5,31%	5,78%	BRADERCO FI RF SARHPREV BRASÍLI
NTN-B 2035-05-15	15-mai-35	76.221	0,00%	IPCA		28-set-23	5,31%	5,78%	BRADERCO FI RF SARHPREV BRASÍLI
NTN-B 2035-05-15	15-mai-35	67.253	0,00%	IPCA		28-set-23	5,31%	5,78%	BRADERCO FI RF SARHPREV BRASÍLI
NTN-B 2035-05-15	15-mai-35	62.770	0,00%	IPCA		28-set-23	5,31%	5,78%	BRADERCO FI RF SARHPREV BRASÍLI
NTN-B 2035-05-15	15-mai-35	53.803	0,00%	IPCA		28-set-23	5,31%	5,78%	BRADERCO FI RF SARHPREV BRASÍLI
NTN-B 2035-05-15	15-mai-35	53.803	0,00%	IPCA		28-set-23	5,31%	5,78%	BRADERCO FI RF SARHPREV BRASÍLI
NTN-B 2035-05-15	15-mai-35	44.836	0,00%	IPCA		28-set-23	5,31%	5,78%	BRADERCO FI RF SARHPREV BRASÍLI
NTN-B 2035-05-15	15-mai-35	40.352	0,00%	IPCA		28-set-23	5,31%	5,78%	BRADERCO FI RF SARHPREV BRASÍLI
NTN-B 2035-05-15	15-mai-35	31.385	0,00%	IPCA		28-set-23	5,31%	5,78%	BRADERCO FI RF SARHPREV BRASÍLI
NTN-B 2035-05-15	15-mai-35	31.385	0,00%	IPCA		28-set-23	5,31%	5,78%	BRADERCO FI RF SARHPREV BRASÍLI
NTN-B 2035-05-15	15-mai-35	4.484	0,00%	IPCA		28-set-23	5,31%	5,78%	BRADERCO FI RF SARHPREV BRASÍLI
NTN-B 2040-08-15	15-ago-40	46.309.093	1,62%	IPCA		28-set-23	5,02%	5,85%	BRADERCO FI RF SARHPREV BRASÍLI
NTN-B 2040-08-15	15-ago-40	45.822.068	1,60%	IPCA		28-set-23	5,12%	5,85%	BRADERCO FI RF SARHPREV BRASÍLI
NTN-B 2040-08-15	15-ago-40	22.756.428	0,79%	IPCA		28-set-23	6,90%	5,85%	BRADERCO FI RF SARHPREV BRASÍLI
NTN-B 2040-08-15	15-ago-40	19.703.489	0,69%	IPCA		28-set-23	5,12%	5,85%	BRADERCO FI RF SARHPREV BRASÍLI
NTN-B 2040-08-15	15-ago-40	3.150.712	0,11%	IPCA		28-set-23	5,29%	5,85%	BRADERCO FI RF SARHPREV BRASÍLI
NTN-B 2040-08-15	15-ago-40	2.682.606	0,09%	IPCA		28-set-23	5,29%	5,85%	BRADERCO FI RF SARHPREV BRASÍLI
NTN-B 2040-08-15	15-ago-40	1.350.305	0,05%	IPCA		28-set-23	5,29%	5,85%	BRADERCO FI RF SARHPREV BRASÍLI
NTN-B 2040-08-15	15-ago-40	1.350.305	0,05%	IPCA		28-set-23	5,29%	5,85%	BRADERCO FI RF SARHPREV BRASÍLI
NTN-B 2040-08-15	15-ago-40	900.203	0,03%	IPCA		28-set-23	5,29%	5,85%	BRADERCO FI RF SARHPREV BRASÍLI
NTN-B 2040-08-15	15-ago-40	450.102	0,02%	IPCA		28-set-23	5,29%	5,85%	BRADERCO FI RF SARHPREV BRASÍLI
NTN-B 2040-08-15	15-ago-40	360.081	0,01%	IPCA		28-set-23	5,29%	5,85%	BRADERCO FI RF SARHPREV BRASÍLI

Esse documento é propriedade da ADITUS Consultoria Financeira e sua reprodução requer autorização expressa da mesma.

Os dados aqui apresentados foram obtidos junto a fontes públicas, nas quais a ADITUS deposita sua confiança. A ADITUS não se responsabiliza pela acurácia de tais dados.

A ADITUS não se responsabiliza pela utilização das informações aqui contidas para outras finalidades que não sejam meramente informativas.

Títulos Públicos	Vencimento	Valor	Valor (% Cart.)	Indexador	Data Compra	Tx de Compra	Tx Ind. Anbima	Veículo
NTN-B 2040-08-15	15-ago-40	234.053	0,01%	IPCA	28-set-23	5,29%	5,85%	BRADESCO FI RF SARHPREV BRASÍLI
NTN-B 2040-08-15	15-ago-40	225.051	0,01%	IPCA	28-set-23	5,29%	5,85%	BRADESCO FI RF SARHPREV BRASÍLI
NTN-B 2040-08-15	15-ago-40	175.540	0,01%	IPCA	28-set-23	5,29%	5,85%	BRADESCO FI RF SARHPREV BRASÍLI
NTN-B 2040-08-15	15-ago-40	166.538	0,01%	IPCA	28-set-23	5,29%	5,85%	BRADESCO FI RF SARHPREV BRASÍLI
NTN-B 2040-08-15	15-ago-40	162.037	0,01%	IPCA	28-set-23	5,29%	5,85%	BRADESCO FI RF SARHPREV BRASÍLI
NTN-B 2040-08-15	15-ago-40	139.532	0,00%	IPCA	28-set-23	5,29%	5,85%	BRADESCO FI RF SARHPREV BRASÍLI
NTN-B 2040-08-15	15-ago-40	121.527	0,00%	IPCA	28-set-23	5,29%	5,85%	BRADESCO FI RF SARHPREV BRASÍLI
NTN-B 2040-08-15	15-ago-40	112.525	0,00%	IPCA	28-set-23	5,29%	5,85%	BRADESCO FI RF SARHPREV BRASÍLI
NTN-B 2040-08-15	15-ago-40	112.525	0,00%	IPCA	28-set-23	5,29%	5,85%	BRADESCO FI RF SARHPREV BRASÍLI
NTN-B 2040-08-15	15-ago-40	112.525	0,00%	IPCA	28-set-23	5,29%	5,85%	BRADESCO FI RF SARHPREV BRASÍLI
NTN-B 2040-08-15	15-ago-40	108.024	0,00%	IPCA	28-set-23	5,29%	5,85%	BRADESCO FI RF SARHPREV BRASÍLI
NTN-B 2040-08-15	15-ago-40	99.022	0,00%	IPCA	28-set-23	5,29%	5,85%	BRADESCO FI RF SARHPREV BRASÍLI
NTN-B 2040-08-15	15-ago-40	90.020	0,00%	IPCA	28-set-23	5,29%	5,85%	BRADESCO FI RF SARHPREV BRASÍLI
NTN-B 2040-08-15	15-ago-40	90.020	0,00%	IPCA	28-set-23	5,29%	5,85%	BRADESCO FI RF SARHPREV BRASÍLI
NTN-B 2040-08-15	15-ago-40	85.519	0,00%	IPCA	28-set-23	5,29%	5,85%	BRADESCO FI RF SARHPREV BRASÍLI
NTN-B 2040-08-15	15-ago-40	85.519	0,00%	IPCA	28-set-23	5,29%	5,85%	BRADESCO FI RF SARHPREV BRASÍLI
NTN-B 2040-08-15	15-ago-40	72.016	0,00%	IPCA	28-set-23	5,29%	5,85%	BRADESCO FI RF SARHPREV BRASÍLI
NTN-B 2040-08-15	15-ago-40	63.014	0,00%	IPCA	28-set-23	5,29%	5,85%	BRADESCO FI RF SARHPREV BRASÍLI
NTN-B 2040-08-15	15-ago-40	45.010	0,00%	IPCA	28-set-23	5,29%	5,85%	BRADESCO FI RF SARHPREV BRASÍLI
NTN-B 2040-08-15	15-ago-40	27.006	0,00%	IPCA	28-set-23	5,29%	5,85%	BRADESCO FI RF SARHPREV BRASÍLI
NTN-B 2040-08-15	15-ago-40	22.505	0,00%	IPCA	28-set-23	5,29%	5,85%	BRADESCO FI RF SARHPREV BRASÍLI
NTN-B 2040-08-15	15-ago-40	4.501	0,00%	IPCA	28-set-23	5,29%	5,85%	BRADESCO FI RF SARHPREV BRASÍLI
NTN-B 2045-05-15	15-mai-45	43.446.853	1,52%	IPCA	28-set-23	5,75%	5,89%	BRADESCO FI RF SARHPREV BRASÍLI
NTN-B 2045-05-15	15-mai-45	43.122.490	1,50%	IPCA	28-set-23	5,16%	5,89%	BRADESCO FI RF SARHPREV BRASÍLI
NTN-B 2045-05-15	15-mai-45	42.268.669	1,47%	IPCA	28-set-23	6,04%	5,89%	BRADESCO FI RF SARHPREV BRASÍLI
NTN-B 2045-05-15	15-mai-45	42.220.265	1,47%	IPCA	28-set-23	6,05%	5,89%	BRADESCO FI RF SARHPREV BRASÍLI
NTN-B 2045-05-15	15-mai-45	42.123.705	1,47%	IPCA	28-set-23	6,07%	5,89%	BRADESCO FI RF SARHPREV BRASÍLI
NTN-B 2045-05-15	15-mai-45	26.808.591	0,94%	IPCA	28-set-23	5,42%	5,89%	BRADESCO FI RF SARHPREV BRASÍLI
NTN-B 2045-05-15	15-mai-45	21.602.139	0,75%	IPCA	28-set-23	5,85%	5,89%	BRADESCO FI RF SARHPREV BRASÍLI
NTN-B 2045-05-15	15-mai-45	21.602.139	0,75%	IPCA	28-set-23	5,85%	5,89%	BRADESCO FI RF SARHPREV BRASÍLI
NTN-B 2045-05-15	15-mai-45	20.793.428	0,73%	IPCA	28-set-23	5,89%	5,89%	BRADESCO FI RF SARHPREV BRASÍLI
NTN-B 2045-05-15	15-mai-45	20.783.046	0,73%	IPCA	28-set-23	6,01%	5,89%	BRADESCO FI RF SARHPREV BRASÍLI
NTN-B 2045-05-15	15-mai-45	20.637.444	0,72%	IPCA	28-set-23	5,89%	5,89%	BRADESCO FI RF SARHPREV BRASÍLI
NTN-B 2045-05-15	15-mai-45	18.546.971	0,65%	IPCA	28-set-23	6,65%	5,89%	BRADESCO FI RF SARHPREV BRASÍLI
NTN-B 2045-05-15	15-mai-45	16.965.752	0,59%	IPCA	28-set-23	6,01%	5,89%	BRADESCO FI RF SARHPREV BRASÍLI
NTN-B 2045-05-15	15-mai-45	12.266.346	0,43%	IPCA	28-set-23	5,89%	5,89%	BRADESCO FI RF SARHPREV BRASÍLI
NTN-B 2045-05-15	15-mai-45	10.793.609	0,38%	IPCA	28-set-23	5,15%	5,89%	BRADESCO FI RF SARHPREV BRASÍLI
NTN-B 2045-05-15	15-mai-45	10.730.006	0,37%	IPCA	28-set-23	5,21%	5,89%	BRADESCO FI RF SARHPREV BRASÍLI
NTN-B 2045-05-15	15-mai-45	7.770.535	0,27%	IPCA	28-set-23	5,37%	5,89%	BRADESCO FI RF SARHPREV BRASÍLI
NTN-B 2045-05-15	15-mai-45	4.665.582	0,16%	IPCA	28-set-23	6,01%	5,89%	BRADESCO FI RF SARHPREV BRASÍLI
NTN-B 2045-05-15	15-mai-45	3.656.722	0,13%	IPCA	28-set-23	5,37%	5,89%	BRADESCO FI RF SARHPREV BRASÍLI
NTN-B 2045-05-15	15-mai-45	1.892.354	0,07%	IPCA	28-set-23	5,37%	5,89%	BRADESCO FI RF SARHPREV BRASÍLI
NTN-B 2045-05-15	15-mai-45	1.759.798	0,06%	IPCA	28-set-23	5,37%	5,89%	BRADESCO FI RF SARHPREV BRASÍLI
NTN-B 2045-05-15	15-mai-45	1.371.271	0,05%	IPCA	28-set-23	5,37%	5,89%	BRADESCO FI RF SARHPREV BRASÍLI
NTN-B 2045-05-15	15-mai-45	754.199	0,03%	IPCA	28-set-23	5,37%	5,89%	BRADESCO FI RF SARHPREV BRASÍLI
NTN-B 2045-05-15	15-mai-45	653.639	0,02%	IPCA	28-set-23	5,37%	5,89%	BRADESCO FI RF SARHPREV BRASÍLI
NTN-B 2045-05-15	15-mai-45	534.796	0,02%	IPCA	28-set-23	5,37%	5,89%	BRADESCO FI RF SARHPREV BRASÍLI
NTN-B 2045-05-15	15-mai-45	457.090	0,02%	IPCA	28-set-23	5,37%	5,89%	BRADESCO FI RF SARHPREV BRASÍLI
NTN-B 2045-05-15	15-mai-45	393.098	0,01%	IPCA	28-set-23	5,37%	5,89%	BRADESCO FI RF SARHPREV BRASÍLI
NTN-B 2045-05-15	15-mai-45	370.243	0,01%	IPCA	28-set-23	5,37%	5,89%	BRADESCO FI RF SARHPREV BRASÍLI
NTN-B 2045-05-15	15-mai-45	351.960	0,01%	IPCA	28-set-23	5,37%	5,89%	BRADESCO FI RF SARHPREV BRASÍLI
NTN-B 2045-05-15	15-mai-45	297.109	0,01%	IPCA	28-set-23	5,37%	5,89%	BRADESCO FI RF SARHPREV BRASÍLI
NTN-B 2045-05-15	15-mai-45	228.545	0,01%	IPCA	28-set-23	5,37%	5,89%	BRADESCO FI RF SARHPREV BRASÍLI
NTN-B 2045-05-15	15-mai-45	228.545	0,01%	IPCA	28-set-23	5,37%	5,89%	BRADESCO FI RF SARHPREV BRASÍLI
NTN-B 2045-05-15	15-mai-45	228.545	0,01%	IPCA	28-set-23	5,37%	5,89%	BRADESCO FI RF SARHPREV BRASÍLI
NTN-B 2045-05-15	15-mai-45	228.545	0,01%	IPCA	28-set-23	5,37%	5,89%	BRADESCO FI RF SARHPREV BRASÍLI
NTN-B 2045-05-15	15-mai-45	214.832	0,01%	IPCA	28-set-23	5,37%	5,89%	BRADESCO FI RF SARHPREV BRASÍLI
NTN-B 2045-05-15	15-mai-45	214.832	0,01%	IPCA	28-set-23	5,37%	5,89%	BRADESCO FI RF SARHPREV BRASÍLI
NTN-B 2045-05-15	15-mai-45	205.691	0,01%	IPCA	28-set-23	5,37%	5,89%	BRADESCO FI RF SARHPREV BRASÍLI
NTN-B 2045-05-15	15-mai-45	169.123	0,01%	IPCA	28-set-23	5,37%	5,89%	BRADESCO FI RF SARHPREV BRASÍLI
NTN-B 2045-05-15	15-mai-45	155.411	0,01%	IPCA	28-set-23	5,37%	5,89%	BRADESCO FI RF SARHPREV BRASÍLI
NTN-B 2045-05-15	15-mai-45	150.840	0,01%	IPCA	28-set-23	5,37%	5,89%	BRADESCO FI RF SARHPREV BRASÍLI
NTN-B 2045-05-15	15-mai-45	146.269	0,01%	IPCA	28-set-23	5,37%	5,89%	BRADESCO FI RF SARHPREV BRASÍLI
NTN-B 2045-05-15	15-mai-45	146.269	0,01%	IPCA	28-set-23	5,37%	5,89%	BRADESCO FI RF SARHPREV BRASÍLI
NTN-B 2045-05-15	15-mai-45	127.985	0,00%	IPCA	28-set-23	5,37%	5,89%	BRADESCO FI RF SARHPREV BRASÍLI
NTN-B 2045-05-15	15-mai-45	127.985	0,00%	IPCA	28-set-23	5,37%	5,89%	BRADESCO FI RF SARHPREV BRASÍLI
NTN-B 2045-05-15	15-mai-45	118.843	0,00%	IPCA	28-set-23	5,37%	5,89%	BRADESCO FI RF SARHPREV BRASÍLI
NTN-B 2045-05-15	15-mai-45	114.273	0,00%	IPCA	28-set-23	5,37%	5,89%	BRADESCO FI RF SARHPREV BRASÍLI
NTN-B 2045-05-15	15-mai-45	114.273	0,00%	IPCA	28-set-23	5,37%	5,89%	BRADESCO FI RF SARHPREV BRASÍLI
NTN-B 2045-05-15	15-mai-45	101.775	0,00%	IPCA	04-set-23	5,63%	5,62%	BB PREV RF IMA-B5+ TIT PUB FI
NTN-B 2045-05-15	15-mai-45	100.560	0,00%	IPCA	28-set-23	5,37%	5,89%	BRADESCO FI RF SARHPREV BRASÍLI
NTN-B 2045-05-15	15-mai-45	100.560	0,00%	IPCA	28-set-23	5,37%	5,89%	BRADESCO FI RF SARHPREV BRASÍLI
NTN-B 2045-05-15	15-mai-45	95.989	0,00%	IPCA	28-set-23	5,37%	5,89%	BRADESCO FI RF SARHPREV BRASÍLI
NTN-B 2045-05-15	15-mai-45	95.989	0,00%	IPCA	28-set-23	5,37%	5,89%	BRADESCO FI RF SARHPREV BRASÍLI
NTN-B 2045-05-15	15-mai-45	91.418	0,00%	IPCA	28-set-23	5,37%	5,89%	BRADESCO FI RF SARHPREV BRASÍLI
NTN-B 2045-05-15	15-mai-45	82.276	0,00%	IPCA	28-set-23	5,37%	5,89%	BRADESCO FI RF SARHPREV BRASÍLI
NTN-B 2045-05-15	15-mai-45	72.697	0,00%	IPCA	13-set-23	5,64%	5,64%	BB PREV RF IMA-B5+ TIT PUB FI
NTN-B 2045-05-15	15-mai-45	68.564	0,00%	IPCA	28-set-23	5,37%	5,89%	BRADESCO FI RF SARHPREV BRASÍLI
NTN-B 2045-05-15	15-mai-45	54.851	0,00%	IPCA	28-set-23	5,37%	5,89%	BRADESCO FI RF SARHPREV BRASÍLI
NTN-B 2045-05-15	15-mai-45	45.709	0,00%	IPCA	28-set-23	5,37%	5,89%	BRADESCO FI RF SARHPREV BRASÍLI
NTN-B 2045-05-15	15-mai-45	45.709	0,00%	IPCA	28-set-23	5,37%	5,89%	BRADESCO FI RF SARHPREV BRASÍLI
NTN-B 2045-05-15	15-mai-45	41.138	0,00%	IPCA	28-set-23	5,37%	5,89%	BRADESCO FI RF SARHPREV BRASÍLI
NTN-B 2045-05-15	15-mai-45	36.567	0,00%	IPCA	28-set-23	5,37%	5,89%	BRADESCO FI RF SARHPREV BRASÍLI

Esse documento é propriedade da ADITUS Consultoria Financeira e sua reprodução requer autorização expressa da mesma.

Os dados aqui apresentados foram obtidos junto a fontes públicas, nas quais a ADITUS deposita sua confiança. A ADITUS não se responsabiliza pela acurácia de tais dados.

A ADITUS não se responsabiliza pela utilização das informações aqui contidas para outras finalidades que não sejam meramente informativas.

Títulos Públicos	Vencimento	Valor	Valor (% Cart.)	Indexador	Data Compra	Tx de Compra	Tx Ind. Anbima	Veículo
NTN-B 2050-08-15	15-ago-50	46.215.334	1,61%	IPCA	28-set-23	5,25%	5,92%	BRADESCO FI RF SARAHPREV BRASÍLI
NTN-B 2050-08-15	15-ago-50	43.519.110	1,52%	IPCA	28-set-23	5,70%	5,92%	BRADESCO FI RF SARAHPREV BRASÍLI
NTN-B 2050-08-15	15-ago-50	40.361.498	1,41%	IPCA	28-set-23	5,39%	5,92%	BRADESCO FI RF SARAHPREV BRASÍLI
NTN-B 2050-08-15	15-ago-50	35.685.670	1,24%	IPCA	28-set-23	5,70%	5,92%	BRADESCO FI RF SARAHPREV BRASÍLI
NTN-B 2050-08-15	15-ago-50	21.780.382	0,76%	IPCA	28-set-23	5,54%	5,92%	BRADESCO FI RF SARAHPREV BRASÍLI
NTN-B 2050-08-15	15-ago-50	21.759.555	0,76%	IPCA	28-set-23	5,70%	5,92%	BRADESCO FI RF SARAHPREV BRASÍLI
NTN-B 2050-08-15	15-ago-50	20.554.215	0,72%	IPCA	28-set-23	6,14%	5,92%	BRADESCO FI RF SARAHPREV BRASÍLI
NTN-B 2050-08-15	15-ago-50	19.449.381	0,68%	IPCA	28-set-23	6,58%	5,92%	BRADESCO FI RF SARAHPREV BRASÍLI
NTN-B 2050-08-15	15-ago-50	17.946.176	0,63%	IPCA	28-set-23	5,84%	5,92%	BRADESCO FI RF SARAHPREV BRASÍLI
NTN-B 2050-08-15	15-ago-50	16.631.573	0,58%	IPCA	28-set-23	6,36%	5,92%	BRADESCO FI RF SARAHPREV BRASÍLI
NTN-B 2050-08-15	15-ago-50	15.557.415	0,54%	IPCA	28-set-23	5,54%	5,92%	BRADESCO FI RF SARAHPREV BRASÍLI
NTN-B 2050-08-15	15-ago-50	10.836.981	0,38%	IPCA	28-set-23	5,73%	5,92%	BRADESCO FI RF SARAHPREV BRASÍLI
NTN-B 2050-08-15	15-ago-50	9.661.242	0,34%	IPCA	28-set-23	5,70%	5,92%	BRADESCO FI RF SARAHPREV BRASÍLI
NTN-B 2050-08-15	15-ago-50	9.193.114	0,32%	IPCA	28-set-23	5,29%	5,92%	BRADESCO FI RF SARAHPREV BRASÍLI
NTN-B 2050-08-15	15-ago-50	8.652.182	0,30%	IPCA	28-set-23	5,21%	5,92%	BRADESCO FI RF SARAHPREV BRASÍLI
NTN-B 2050-08-15	15-ago-50	8.279.350	0,29%	IPCA	28-set-23	5,92%	5,92%	BRADESCO FI RF SARAHPREV BRASÍLI
NTN-B 2050-08-15	15-ago-50	5.983.617	0,21%	IPCA	28-set-23	5,28%	5,92%	BRADESCO FI RF SARAHPREV BRASÍLI
NTN-B 2050-08-15	15-ago-50	5.083.687	0,18%	IPCA	28-set-23	5,25%	5,92%	BRADESCO FI RF SARAHPREV BRASÍLI
NTN-B 2050-08-15	15-ago-50	4.596.557	0,16%	IPCA	28-set-23	5,29%	5,92%	BRADESCO FI RF SARAHPREV BRASÍLI
NTN-B 2050-08-15	15-ago-50	3.617.233	0,13%	IPCA	28-set-23	6,84%	5,92%	BRADESCO FI RF SARAHPREV BRASÍLI
NTN-B 2050-08-15	15-ago-50	2.757.934	0,10%	IPCA	28-set-23	5,29%	5,92%	BRADESCO FI RF SARAHPREV BRASÍLI
NTN-B 2050-08-15	15-ago-50	1.599.602	0,06%	IPCA	28-set-23	5,29%	5,92%	BRADESCO FI RF SARAHPREV BRASÍLI
NTN-B 2050-08-15	15-ago-50	919.311	0,03%	IPCA	28-set-23	5,29%	5,92%	BRADESCO FI RF SARAHPREV BRASÍLI
NTN-B 2050-08-15	15-ago-50	854.960	0,03%	IPCA	28-set-23	5,29%	5,92%	BRADESCO FI RF SARAHPREV BRASÍLI
NTN-B 2050-08-15	15-ago-50	737.933	0,03%	IPCA	05-set-23	5,85%	5,71%	FI MULT BTG PACTUAL SARAHPREV BE
NTN-B 2050-08-15	15-ago-50	689.484	0,02%	IPCA	28-set-23	5,29%	5,92%	BRADESCO FI RF SARAHPREV BRASÍLI
NTN-B 2050-08-15	15-ago-50	678.216	0,02%	IPCA	28-set-23	5,92%	5,92%	BRADESCO FI RF SARAHPREV BRASÍLI
NTN-B 2050-08-15	15-ago-50	615.939	0,02%	IPCA	28-set-23	5,29%	5,92%	BRADESCO FI RF SARAHPREV BRASÍLI
NTN-B 2050-08-15	15-ago-50	505.621	0,02%	IPCA	28-set-23	5,29%	5,92%	BRADESCO FI RF SARAHPREV BRASÍLI
NTN-B 2050-08-15	15-ago-50	459.656	0,02%	IPCA	28-set-23	5,29%	5,92%	BRADESCO FI RF SARAHPREV BRASÍLI
NTN-B 2050-08-15	15-ago-50	409.094	0,01%	IPCA	28-set-23	5,29%	5,92%	BRADESCO FI RF SARAHPREV BRASÍLI
NTN-B 2050-08-15	15-ago-50	344.742	0,01%	IPCA	28-set-23	5,29%	5,92%	BRADESCO FI RF SARAHPREV BRASÍLI
NTN-B 2050-08-15	15-ago-50	330.952	0,01%	IPCA	28-set-23	5,29%	5,92%	BRADESCO FI RF SARAHPREV BRASÍLI
NTN-B 2050-08-15	15-ago-50	321.759	0,01%	IPCA	28-set-23	5,29%	5,92%	BRADESCO FI RF SARAHPREV BRASÍLI
NTN-B 2050-08-15	15-ago-50	317.162	0,01%	IPCA	28-set-23	5,29%	5,92%	BRADESCO FI RF SARAHPREV BRASÍLI
NTN-B 2050-08-15	15-ago-50	275.793	0,01%	IPCA	28-set-23	5,29%	5,92%	BRADESCO FI RF SARAHPREV BRASÍLI
NTN-B 2050-08-15	15-ago-50	262.004	0,01%	IPCA	28-set-23	5,29%	5,92%	BRADESCO FI RF SARAHPREV BRASÍLI
NTN-B 2050-08-15	15-ago-50	229.828	0,01%	IPCA	28-set-23	5,29%	5,92%	BRADESCO FI RF SARAHPREV BRASÍLI
NTN-B 2050-08-15	15-ago-50	229.828	0,01%	IPCA	28-set-23	5,29%	5,92%	BRADESCO FI RF SARAHPREV BRASÍLI
NTN-B 2050-08-15	15-ago-50	229.828	0,01%	IPCA	28-set-23	5,29%	5,92%	BRADESCO FI RF SARAHPREV BRASÍLI
NTN-B 2050-08-15	15-ago-50	220.635	0,01%	IPCA	28-set-23	5,29%	5,92%	BRADESCO FI RF SARAHPREV BRASÍLI
NTN-B 2050-08-15	15-ago-50	197.652	0,01%	IPCA	28-set-23	5,29%	5,92%	BRADESCO FI RF SARAHPREV BRASÍLI
NTN-B 2050-08-15	15-ago-50	183.862	0,01%	IPCA	28-set-23	5,29%	5,92%	BRADESCO FI RF SARAHPREV BRASÍLI
NTN-B 2050-08-15	15-ago-50	183.862	0,01%	IPCA	28-set-23	5,29%	5,92%	BRADESCO FI RF SARAHPREV BRASÍLI
NTN-B 2050-08-15	15-ago-50	183.862	0,01%	IPCA	28-set-23	5,29%	5,92%	BRADESCO FI RF SARAHPREV BRASÍLI
NTN-B 2050-08-15	15-ago-50	137.897	0,00%	IPCA	28-set-23	5,29%	5,92%	BRADESCO FI RF SARAHPREV BRASÍLI
NTN-B 2050-08-15	15-ago-50	137.897	0,00%	IPCA	28-set-23	5,29%	5,92%	BRADESCO FI RF SARAHPREV BRASÍLI
NTN-B 2050-08-15	15-ago-50	137.897	0,00%	IPCA	28-set-23	5,29%	5,92%	BRADESCO FI RF SARAHPREV BRASÍLI
NTN-B 2050-08-15	15-ago-50	137.897	0,00%	IPCA	28-set-23	5,29%	5,92%	BRADESCO FI RF SARAHPREV BRASÍLI
NTN-B 2050-08-15	15-ago-50	133.300	0,00%	IPCA	28-set-23	5,29%	5,92%	BRADESCO FI RF SARAHPREV BRASÍLI
NTN-B 2050-08-15	15-ago-50	119.510	0,00%	IPCA	28-set-23	5,29%	5,92%	BRADESCO FI RF SARAHPREV BRASÍLI
NTN-B 2050-08-15	15-ago-50	119.510	0,00%	IPCA	28-set-23	5,29%	5,92%	BRADESCO FI RF SARAHPREV BRASÍLI
NTN-B 2050-08-15	15-ago-50	114.914	0,00%	IPCA	28-set-23	5,29%	5,92%	BRADESCO FI RF SARAHPREV BRASÍLI
NTN-B 2050-08-15	15-ago-50	91.931	0,00%	IPCA	28-set-23	5,29%	5,92%	BRADESCO FI RF SARAHPREV BRASÍLI
NTN-B 2050-08-15	15-ago-50	91.931	0,00%	IPCA	28-set-23	5,29%	5,92%	BRADESCO FI RF SARAHPREV BRASÍLI
NTN-B 2050-08-15	15-ago-50	91.931	0,00%	IPCA	28-set-23	5,29%	5,92%	BRADESCO FI RF SARAHPREV BRASÍLI
NTN-B 2050-08-15	15-ago-50	91.931	0,00%	IPCA	28-set-23	5,29%	5,92%	BRADESCO FI RF SARAHPREV BRASÍLI
NTN-B 2050-08-15	15-ago-50	91.931	0,00%	IPCA	28-set-23	5,29%	5,92%	BRADESCO FI RF SARAHPREV BRASÍLI
NTN-B 2050-08-15	15-ago-50	82.738	0,00%	IPCA	28-set-23	5,29%	5,92%	BRADESCO FI RF SARAHPREV BRASÍLI
NTN-B 2050-08-15	15-ago-50	76.779	0,00%	IPCA	05-set-23	5,85%	5,71%	FI MULT BTG PACTUAL SARAHPREV BE
NTN-B 2050-08-15	15-ago-50	73.545	0,00%	IPCA	28-set-23	5,29%	5,92%	BRADESCO FI RF SARAHPREV BRASÍLI
NTN-B 2050-08-15	15-ago-50	73.545	0,00%	IPCA	28-set-23	5,29%	5,92%	BRADESCO FI RF SARAHPREV BRASÍLI
NTN-B 2050-08-15	15-ago-50	71.567	0,00%	IPCA	11-set-23	5,69%	5,70%	BB PREV RF IMA-B5+ TIT PUB FI
NTN-B 2050-08-15	15-ago-50	68.948	0,00%	IPCA	28-set-23	5,29%	5,92%	BRADESCO FI RF SARAHPREV BRASÍLI
NTN-B 2050-08-15	15-ago-50	68.948	0,00%	IPCA	28-set-23	5,29%	5,92%	BRADESCO FI RF SARAHPREV BRASÍLI
NTN-B 2050-08-15	15-ago-50	59.755	0,00%	IPCA	28-set-23	5,29%	5,92%	BRADESCO FI RF SARAHPREV BRASÍLI
NTN-B 2050-08-15	15-ago-50	59.755	0,00%	IPCA	28-set-23	5,29%	5,92%	BRADESCO FI RF SARAHPREV BRASÍLI
NTN-B 2050-08-15	15-ago-50	45.966	0,00%	IPCA	28-set-23	5,29%	5,92%	BRADESCO FI RF SARAHPREV BRASÍLI
NTN-B 2050-08-15	15-ago-50	45.966	0,00%	IPCA	28-set-23	5,29%	5,92%	BRADESCO FI RF SARAHPREV BRASÍLI
NTN-B 2050-08-15	15-ago-50	45.966	0,00%	IPCA	28-set-23	5,29%	5,92%	BRADESCO FI RF SARAHPREV BRASÍLI
NTN-B 2050-08-15	15-ago-50	45.966	0,00%	IPCA	28-set-23	5,29%	5,92%	BRADESCO FI RF SARAHPREV BRASÍLI
NTN-B 2050-08-15	15-ago-50	41.369	0,00%	IPCA	28-set-23	5,29%	5,92%	BRADESCO FI RF SARAHPREV BRASÍLI
NTN-B 2050-08-15	15-ago-50	32.176	0,00%	IPCA	28-set-23	5,29%	5,92%	BRADESCO FI RF SARAHPREV BRASÍLI
NTN-B 2050-08-15	15-ago-50	27.579	0,00%	IPCA	28-set-23	5,29%	5,92%	BRADESCO FI RF SARAHPREV BRASÍLI
NTN-B 2050-08-15	15-ago-50	13.790	0,00%	IPCA	28-set-23	5,29%	5,92%	BRADESCO FI RF SARAHPREV BRASÍLI
NTN-B 2055-05-15	15-mai-55	56.748.531	1,98%	IPCA	28-set-23	5,80%	5,93%	BRADESCO FI RF SARAHPREV BRASÍLI
NTN-B 2055-05-15	15-mai-55	42.010.823	1,47%	IPCA	28-set-23	5,11%	5,93%	BRADESCO FI RF SARAHPREV BRASÍLI
NTN-B 2055-05-15	15-mai-55	35.692.037	1,25%	IPCA	28-set-23	4,59%	5,93%	BRADESCO FI RF SARAHPREV BRASÍLI
NTN-B 2055-05-15	15-mai-55	34.962.137	1,22%	IPCA	28-set-23	7,54%	5,93%	BRADESCO FI RF SARAHPREV BRASÍLI
NTN-B 2055-05-15	15-mai-55	27.393.645	0,96%	IPCA	28-set-23	5,24%	5,93%	BRADESCO FI RF SARAHPREV BRASÍLI
NTN-B 2055-05-15	15-mai-55	20.872.266	0,73%	IPCA	28-set-23	6,13%	5,93%	BRADESCO FI RF SARAHPREV BRASÍLI
NTN-B 2055-05-15	15-mai-55	20.788.918	0,73%	IPCA	28-set-23	6,16%	5,93%	BRADESCO FI RF SARAHPREV BRASÍLI



Esse documento é propriedade da ADITUS Consultoria Financeira e sua reprodução requer autorização expressa da mesma.
Os dados aqui apresentados foram obtidos junto a fontes públicas, nas quais a ADITUS deposita sua confiança. A ADITUS não se responsabiliza pela acurácia de tais dados.
A ADITUS não se responsabiliza pela utilização das informações aqui contidas para outras finalidades que não sejam meramente informativas.

SARAHPREV - SARAHPREV PLANO CV

Data-base: 29/09/2023

Títulos Públicos	Vencimento	Valor	Valor (% Cart.)	Indexador	Data Compra	Tx de Compra	Tx Ind. Anbima	Veículo
NTN-B 2055-05-15	15-mai-55	20.569.312	0,72%	IPCA	28-set-23	6,24%	5,93%	BRDESCO FI RF SARAHPREV BRASÍLI
NTN-B 2055-05-15	15-mai-55	10.017.350	0,35%	IPCA	28-set-23	6,41%	5,93%	BRDESCO FI RF SARAHPREV BRASÍLI
NTN-B 2055-05-15	15-mai-55	9.870.188	0,34%	IPCA	28-set-23	5,03%	5,93%	BRDESCO FI RF SARAHPREV BRASÍLI
NTN-B 2055-05-15	15-mai-55	1.362.580	0,05%	IPCA	28-set-23	5,75%	5,93%	BRDESCO FI RF SARAHPREV BRASÍLI
NTN-B 2055-05-15	15-mai-55	145.242	0,01%	IPCA	04-set-23	5,66%	5,66%	BB PREV RF IMA-B5+ TIT PUB FI
NTN-B 2055-05-15	15-mai-55	141.487	0,00%	IPCA	28-set-23	5,25%	5,93%	BRDESCO FI RF SARAHPREV BRASÍLI



Esse documento é propriedade da ADITUS Consultoria Financeira e sua reprodução requer autorização expressa da mesma.
Os dados aqui apresentados foram obtidos junto a fontes públicas, nas quais a ADITUS deposita sua confiança. A ADITUS não se responsabiliza pela acurácia de tais dados.
A ADITUS não se responsabiliza pela utilização das informação aqui contidas para outras finalidades que não sejam meramente informativas.