



**SARAH** Previdência

# Relatório Anual **2025**

# Sumário



# Introdução

# Mensagem dos Conselhos Deliberativo e Fiscal

## **Prezados participantes e assistidos,**

Apresentamos o Relatório Anual de Informações (RAI) do Sarah Previdência, elaborado em conformidade com as diretrizes da Previdência Complementar, reafirmando nosso compromisso com a transparência, a responsabilidade e a boa governança.

Ao longo de 2025, seguimos atuando com atenção aos cenários econômico e regulatório, sempre com foco na segurança dos benefícios e na sustentabilidade do plano SarahPrev. A atuação dos Conselhos Deliberativo e Fiscal manteve-se pautada na supervisão rigorosa, no acompanhamento dos resultados e no fortalecimento das práticas de governança.

Acreditamos que a previdência complementar é um pilar essencial para a construção de um futuro mais seguro. Por isso, seguimos empenhados no aprimoramento contínuo da gestão, garantindo solidez, equilíbrio e confiança aos nossos participantes e assistidos.



Agradecemos a confiança depositada e convidamos todos a conhecerem os resultados e as principais ações desenvolvidas ao longo do ano.

Permanecemos à disposição para esclarecimentos.

**Conselho Deliberativo**  
**Conselho Fiscal**

# Mensagem da Diretoria

## Prezadas(os) Participantes, Assistidos, Patrocinadora e Conselheiros,

O ano de 2025 consolidou importantes avanços para o Sarah Previdência, refletindo a continuidade de uma gestão responsável, inovadora e cada vez mais próxima dos nossos públicos.

Mantivemos a trajetória de crescimento e solidez, com evolução do patrimônio administrado e desempenho consistente dos investimentos, alinhado à nossa Política de Investimentos e às metas atuariais. Mesmo diante de um ambiente econômico desafiador, seguimos focados na proteção dos recursos e na geração de valor no longo prazo.

Demos continuidade ao fortalecimento da governança, com atuação integrada entre Diretoria e Conselhos, assegurando decisões estratégicas alinhadas às melhores práticas do setor. Seguimos também em conformidade com as exigências regulatórias, em especial as diretrizes da Superintendência Nacional de Previdência Complementar.

No relacionamento com os participantes, ampliamos nossas ações com iniciativas presenciais e digitais, promovendo informação acessível, escuta ativa e maior proximidade. Destacamos, nesse contexto, a evolução do programa CASH, que segue fortalecendo a educação financeira e previdenciária como instrumento de transformação.



*Cada conquista é resultado do trabalho conjunto da equipe técnica, do apoio dos Conselhos, da confiança da Patrocinadora e, principalmente, do engajamento dos nossos participantes e assistidos.*



Seguimos aprimorando nossos processos, normativos e ferramentas, garantindo um plano cada vez mais moderno, seguro e sustentável.


Reforçamos que cada conquista é resultado do trabalho conjunto da equipe técnica, do apoio dos Conselhos, da confiança da Patrocinadora e, principalmente, do engajamento dos nossos participantes e assistidos.

Seguiremos em 2026 comprometidos com a construção de um futuro mais seguro, sustentável e participativo para todos.

Desejamos uma excelente leitura.

**Diretoria Executiva**

Sarah Previdência



# O Sarah Previdência

O Plano SarahPrev nasceu do compromisso com o bem-estar e a proteção previdenciária dos colaboradores da Associação das Pioneiras Sociais, com o objetivo de proporcionar mais segurança financeira e qualidade de vida no presente e no futuro.

Entre os anos de 2015 e 2022, o plano esteve vinculado à BB Previdência. No entanto, diante da necessidade de maior autonomia, alinhamento estratégico e uma gestão mais próxima e personalizada, foi conduzido um processo estruturado para a criação de uma entidade própria de previdência complementar.

Esse movimento resultou, em 2022, na constituição do Sarah Previdência, Fundo de Pensão dos Empregados da Associação das Pioneiras Sociais, aprovado pela Portaria nº 30 da Superintendência Nacional de Previdência Complementar, de 11 de janeiro de 2022, com publicação no Diário Oficial da União em 14 de janeiro do mesmo ano. A partir desse marco, iniciou-se uma nova fase, com a administração dedicada e exclusiva do Plano SarahPrev.

Desde sua criação, o Sarah Previdência foi estruturado com base nas melhores práticas de governança, com foco na transparência, na segurança dos recursos e na sustentabilidade do plano, consolidando-se como um importante instrumento de proteção social para os colaboradores da Rede Sarah.

Atualmente, o plano segue em trajetória de crescimento consistente, fortalecendo sua atuação com responsabilidade, solidez e proximidade com os participantes, reafirmando, a cada ano, seu compromisso com o futuro.

## MISSÃO

Oferecer e gerir, com excelência, confiança e credibilidade, soluções em previdência que promovam proteção social e bem-estar aos participantes.

## VISÃO

Ser referência em previdência complementar, reconhecida pela solidez, inovação, transparência e quali-

dade no relacionamento com os participantes.

## VALORES

- Foco nos participantes e patrocinadores
- Ética
- Transparência
- Equidade
- Senso de equipe
- Compromisso com resultados sustentáveis

## PROPÓSITO

Cuidar do futuro das pessoas, promovendo proteção previdenciária com responsabilidade, inovação e respeito, contribuindo para uma sociedade mais segura e equilibrada.

# Organograma

A estrutura organizacional do Sarah Previdência é composta por órgãos estatutários e instâncias de apoio que atuam de forma integrada, garantindo uma gestão eficiente, transparente e alinhada às melhores práticas do setor de previdência complementar.

No nível estratégico, o **Conselho Deliberativo** é o órgão máximo da entidade, responsável pela definição das diretrizes gerais, políticas e decisões estratégicas. Sua atuação assegura o direcionamento institucional e a sustentabilidade de longo prazo dos planos administrados.

O **Conselho Fiscal**, por sua vez, exerce função independente de controle, acompanhando a gestão econômico-financeira e contábil, com foco na transparência e na conformidade dos atos administrativos.

A gestão executiva é conduzida pela Diretoria, composta pela **Diretoria Financeira e Administrativa** e pela **Diretoria de Seguridade**, responsáveis pela operacio-

nalização das estratégias, pela gestão dos recursos e pela condução das atividades previdenciárias.


Como instância de apoio técnico, o **Comitê de Investimentos** atua de forma consultiva, contribuindo para a análise e recomendação das estratégias de alocação dos recursos, em conformidade com a Política de Investimentos.

A estrutura conta ainda com o suporte de **analistas especializados** e **prestadores de serviços terceirizados**, que colaboram para a execução das atividades técnicas, operacionais e de controle, garantindo eficiência e qualidade na gestão.

Esse modelo organizacional fortalece a governança, promove a segregação de funções e assegura maior segurança na administração dos recursos, sempre em conformidade com as diretrizes da Superintendência Nacional de Previdência Complementar.



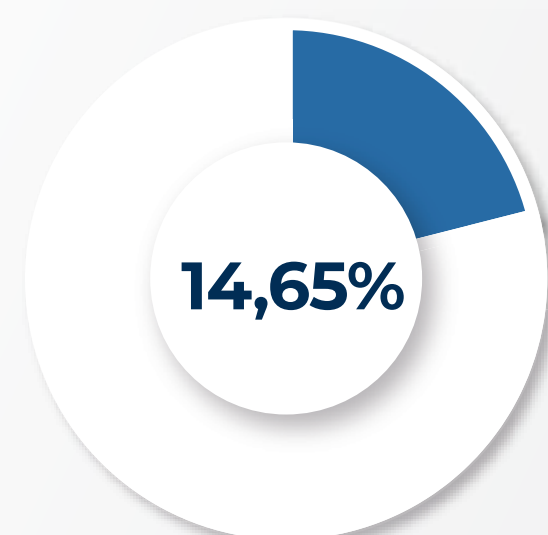
# Números Sarah Previdência



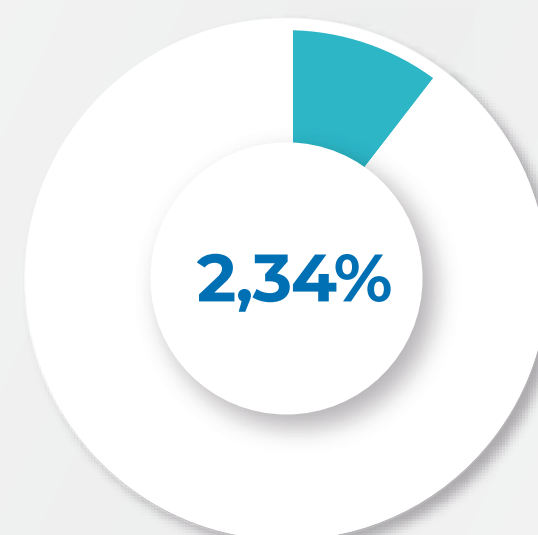
## Perfil dos Participantes



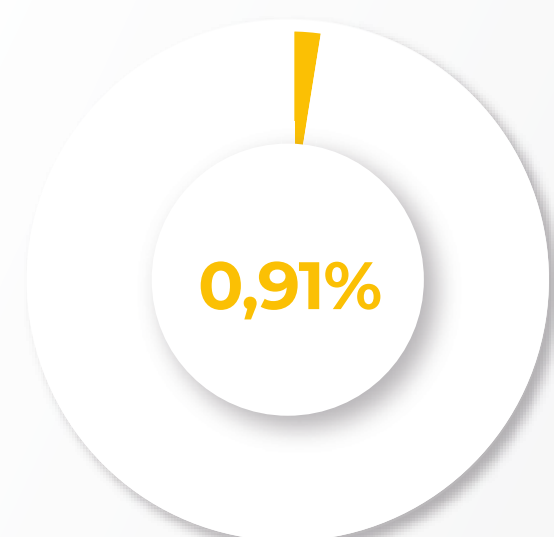
Ativos · **3.928**



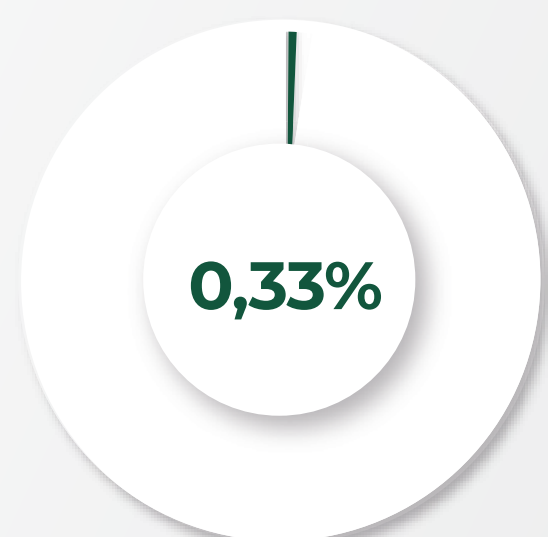
Aposentados · **706**



BPDs · **11**



Pensionistas · **36**



Autopatrocinados · **22**



TOTAL · **4.667**

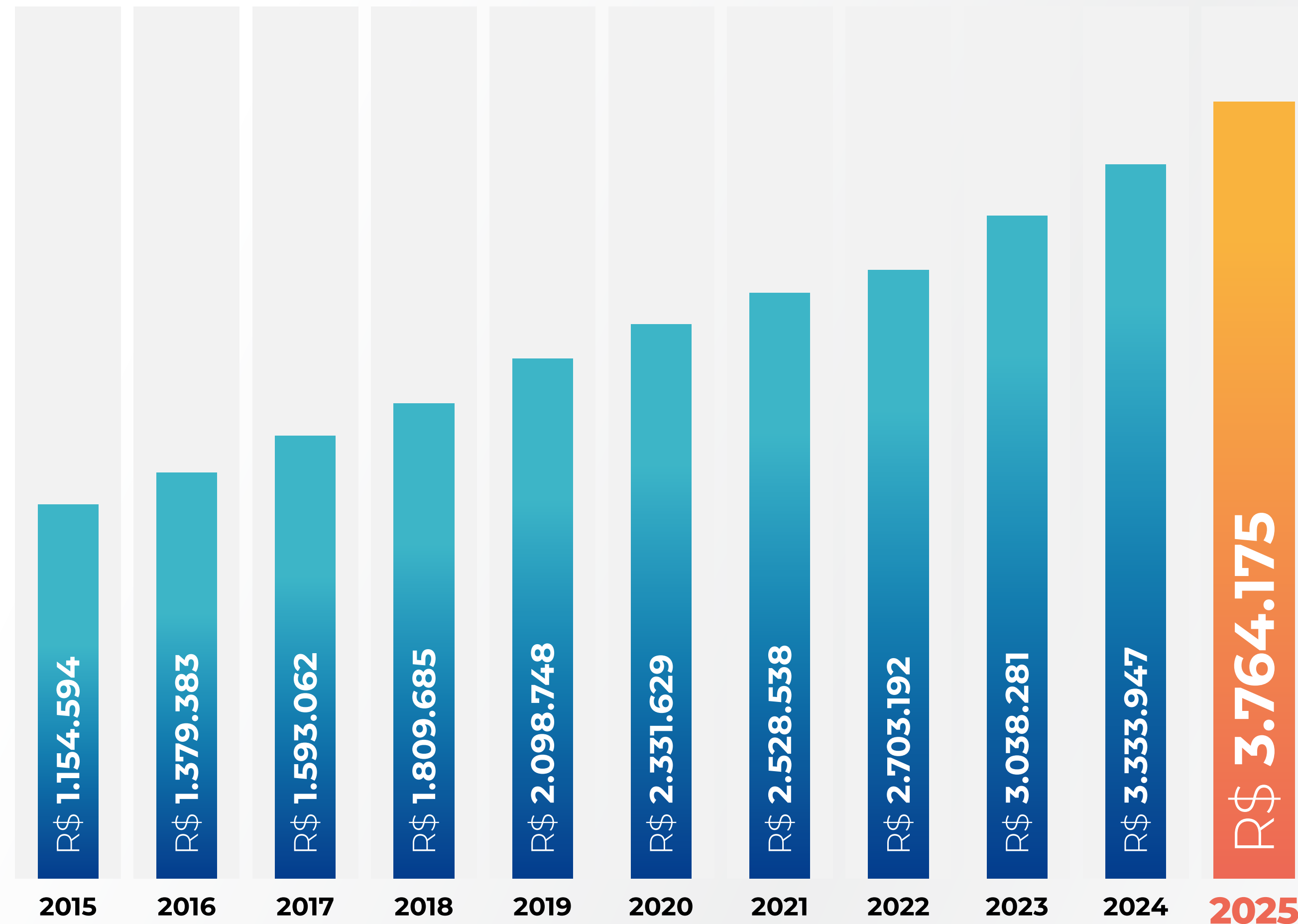
## Unidades

Sarah Brasília	1.629
Sarah Salvador	544
Sarah Belo Horizonte	537
Sarah São Luís	491
Sarah Fortaleza	385
Sarah Rio de Janeiro	268
Sarah Macapá	38
Sarah Belém	36
Mulheres	2.388
Homens	1.540

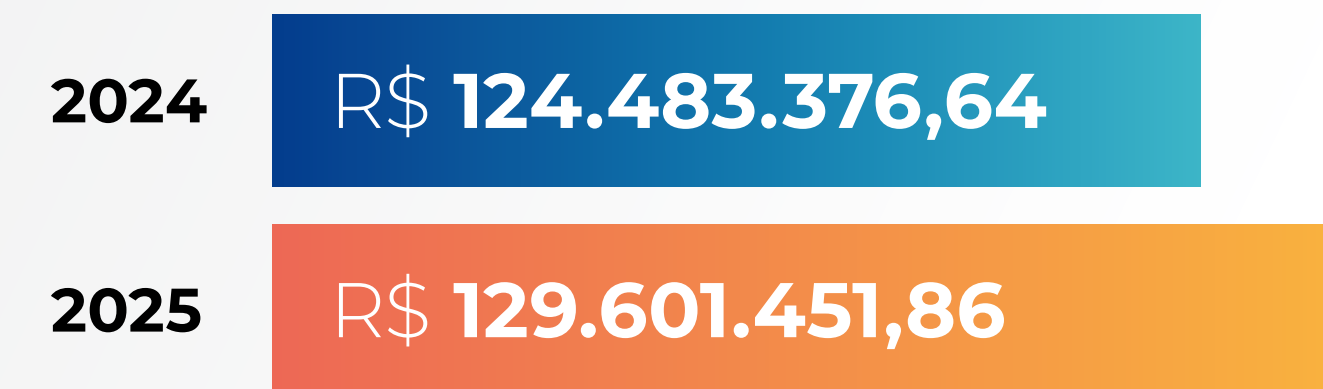
## Nível de Adesão e Contribuição ao Plano em 2025

**424 (100%)**  
(Adesão automática)

## Evolução do Patrimônio (Em R\$ Mil)



## Contribuições



## Benefícios

Aposentadoria Antecipada	R\$ 29.383.017,45
Aposentadoria BPD	R\$ 8.817.916,06
Aposentadoria Normal	R\$ 22.572.473,40
Aposentadoria por Idade	R\$ 1.144.214,24
Aposentadoria por Tempo de Contribuição	R\$ 3.697.491,59
Pensão por Morte Assistido	R\$ 982.525,25
Aposentadoria por Invalidez	R\$ 4.519.499,04
Auxílio Doença	R\$ 4.085.728,11
Pensão por Morte Ativo	R\$ 8.882.491,35
<b>Total</b>	<b>R\$ 84.085.356,49</b>

## Informações sobre Governança

O Sarah Previdência adota um modelo de governança estruturado, alinhado às melhores práticas do sistema de previdência complementar, com foco na transparência, equidade, responsabilidade e conformidade regulatória.

Sua estrutura é composta pelos órgãos estatutários, Conselho Deliberativo, Conselho Fiscal e Diretoria Executiva que atuam de forma integrada, assegurando a adequada condução das atividades da entidade e o alinhamento às diretrizes estratégicas.

O Sarah Previdência conta com o patrocínio da **Associação das Pioneiras Sociais** (APS), instituição à qual

está vinculado, o que reforça sua base institucional e contribui para o alinhamento estratégico, a adoção de boas práticas e o fortalecimento da sua atuação.

Adicionalmente, a entidade conta com o apoio de instâncias técnicas, como o Comitê de Investimentos, que atua de forma consultiva na análise e recomendação das estratégias de alocação dos recursos.

Esse modelo de governança assegura a adequada segregação de funções, a mitigação de conflitos de interesse e maior robustez nos processos decisórios, em conformidade com as diretrizes da Superintendência Nacional de Previdência Complementar.



## Patrocinadoras

**Associação das Pioneiras Sociais**

**Sarah Previdência**



## Administração Externa

O Sarah Previdência conta com o suporte de empresas especializadas para a execução de atividades estratégicas e operacionais, assegurando elevado padrão técnico, conformidade regulatória e eficiência na gestão de seus processos.

No âmbito da gestão de investimentos, a Entidade é assessorada pela **Aditus Consultoria e Sistemas**, responsável pela consultoria de investimentos, contribuindo para a definição de estratégias, acompanhamento de desempenho e aderência às políticas estabelecidas.

A custódia dos ativos é realizada pelo **Itaú Custódia**, garantindo a guarda, liquidação e controle das operações financeiras, com segurança e confiabilidade.

No campo da auditoria independente, a **PWC** é responsável pela revisão das demonstrações contábeis e dos controles internos, assegurando transparência e aderência às normas vigentes.

A Entidade também conta com consultorias especializadas que apoiam diferentes frentes de atuação. A **Wedan Consultoria e Assessoria Atuarial** atua na avaliação e acompanhamento atuarial dos planos, enquanto a **Junqueira de Carvalho & Murgel Consultores Associados LTDA** presta serviços de consultoria jurídica e BPO, contribuindo para a segurança jurídica e eficiência dos processos administrativos.

No suporte à gestão e aos controles internos, a **PFM Consultoria e Sistemas** atua no fortalecimento dos mecanismos de controle e governança, enquanto a **Iron Mountain** é responsável pela gestão documental, assegurando organização, rastreabilidade e proteção das informações.

No campo da comunicação e relacionamento, a **Arte da Criação Ltda (ADC Comunicação)** desenvolve estratégias e materiais institucionais, fortalecendo a transparência e o engajamento com os participantes.

Adicionalmente, a **Mirador Technology Sistemas de Informação LTDA** atua na frente de educação financeira, contribuindo para a disseminação de conhecimento e apoio à tomada de decisão dos participantes, enquanto a **InvestPass** presta serviços de consultoria financeira, ampliando o suporte técnico à Entidade.

A atuação integrada desses prestadores reforça o compromisso do SarahPrev com a adoção de boas práticas de governança, a mitigação de riscos e a busca contínua por eficiência e qualidade na gestão, assegurando maior segurança e confiabilidade aos seus participantes.

Fornecedor	Objeto
<b>Aditus Consultoria e Sistemas</b>	Consultoria de Investimento
<b>Arte da Criação Ltda.</b>	Agência de Comunicação
<b>Iron Mountain</b>	Gestão Documental
<b>Itaú Custódia</b>	Centralizada
<b>Junqueira de Carvalho &amp; Murgel Consultores Associados LTDA</b>	BPO & Consultoria Jurídica
<b>Mirador Technology Sistemas de Informação LTDA</b>	Educação Financeira
<b>PFM Consultoria e Sistemas</b>	Controle Interno
<b>PWC</b>	Auditoria Externa
<b>Wedan Consultoria e Assessoria Atuarial</b>	Consultoria Atuarial
<b>InvestPass</b>	Consultoria Financeira

## Gestão de Riscos e Controles Internos

O Sarah Previdência adota práticas estruturadas de gestão de riscos e controles internos, com o objetivo de identificar, avaliar, monitorar e mitigar os riscos inerentes às suas atividades, assegurando a integridade, a segurança e a sustentabilidade dos planos administrados.

Os controles internos são continuamente aprimorados para garantir a conformidade com a legislação vigente, a aderência às normas e políticas institucionais e a confiabilidade das informações, promovendo maior eficiência e segurança nos processos.

No âmbito da gestão de investimentos, a entidade conta com o apoio de gestores e administradores especializados, responsáveis pela gestão dos recursos financeiros, sempre em conformidade com a Política de Investimentos e sob acompanhamento contínuo. Essa atuação é orientada por critérios técnicos e prudentiais, com monitoramento dos riscos de mercado, crédito, liquidez e operacional.

## ASG

Em relação às práticas ASG (Ambiental, Social e Governança), o Sarah Previdência está inserido no contexto institucional da Associação das Pioneiras Sociais (APS), adotando as diretrizes e princípios estabelecidos pela patrocinadora. Essas práticas são incorporadas tanto na gestão interna quanto na seleção e acompanhamento dos gestores de investimento.

Adicionalmente, os gestores externos consideram critérios ASG em seus processos de análise e tomada de decisão, contribuindo para uma alocação de recursos mais responsável, sustentável e alinhada às melhores práticas de mercado.

Dessa forma, o Sarah Previdência reforça seu compromisso com uma gestão prudente, ética e transparente, voltada à proteção dos recursos e à geração de valor no longo prazo para seus participantes e assistidos.



# Principais Acontecimentos

## 1º Encontro dos Aposentados

Realização do primeiro encontro dedicado aos aposentados, promovendo integração, troca de experiências e fortalecimento do vínculo com a Entidade.



## Campanhas de Revisão de Percentual

Condução de duas campanhas voltadas à revisão de percentual de contribuição, incentivando o planejamento financeiro e a adequação às necessidades dos participantes.

A Campanha de Revisão do Sarah Previdência já está no ar!  
De 24 de novembro a 10 de dezembro, você pode **alterar** seu percentual de contribuição de acordo com seu planejamento para o futuro!

Acesse o site: [www.sarahprevidencia.com.br](http://www.sarahprevidencia.com.br), faça sua simulação do percentual de contribuição e atualize em poucos cliques.

# Principais Acontecimentos

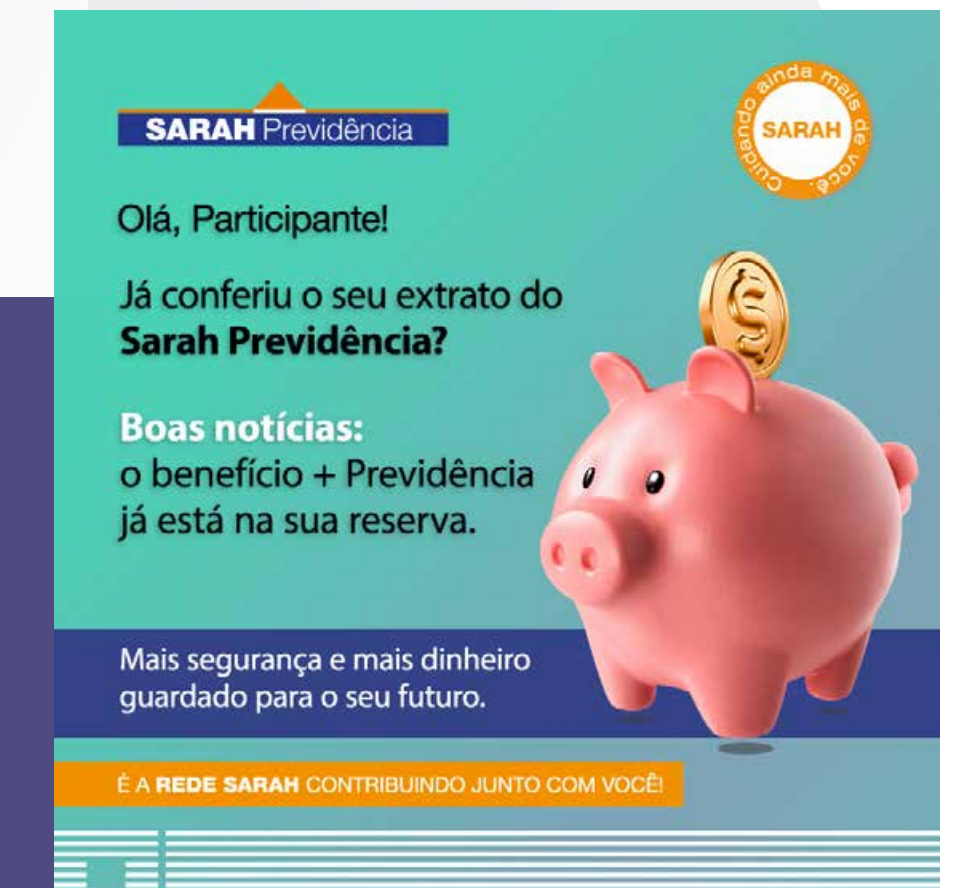
## Participação no Congresso Abrapp

Presença ativa no principal evento do setor, acompanhando tendências, atualizações regulatórias e boas práticas em previdência complementar.



## + Previdência

Implementação do benefício + Previdência, com aporte direto nas reservas dos participantes, fortalecendo a formação de poupança de longo prazo.



## Rentabilidade acima da média

Desempenho dos investimentos superior à média de mercado, reforçando a solidez e a gestão eficiente dos recursos.



# Principais Acontecimentos


## Modernização no sistema

Atualização e aprimoramento dos sistemas internos, garantindo mais segurança, agilidade e eficiência nos processos.



## 1ª turma do PEC (Programa de Educação para Aposentadoria)

Formação da primeira turma do programa, com foco em preparar os participantes para uma transição mais consciente e planejada para a aposentadoria.



## Melhorias nos canais de atendimento

Aprimoramento dos canais de comunicação, proporcionando mais agilidade, acessibilidade e qualidade no atendimento aos participantes.



## Lançamento do Simulador de Benefícios

Disponibilização de ferramenta digital que permite aos participantes projetarem cenários futuros e planejarem melhor sua aposentadoria.



# Principais Acontecimentos

## Contas aprovadas sem ressalvas

Aprovação das contas anuais sem ressalvas, mantendo o histórico de conformidade, transparência e boa governança da entidade.



## Treinamento para conselheiros

Capacitação contínua dos conselheiros, reforçando a governança, a tomada de decisão estratégica e o alinhamento às melhores práticas do setor.



## Aprovação do regulamento (adesão automática)

Implementação de melhorias no regulamento, incluindo a adesão automática, ampliando o acesso e incentivando a participação no plano.



## Recadastramento de ativos

Atualização cadastral dos participantes ativos, incluindo a possibilidade de inclusão de beneficiários designados, garantindo maior segurança e assertividade nas informações.

SARAH Previdência

## RECADASTRAMENTO 2025

PARTICIPANTES ATIVOS

Já fez seu **recadastramento** no Sarah Previdência?

Confira a diferença entre **Beneficiário Legal** e **Beneficiário Designado**. **Acesse o QR-Code** e veja todas as informações no vídeo que preparamos especialmente para vocês!



Manter seu **cadastro atualizado** é fundamental para garantir que seus **benefícios sejam pagos**.

CLIQUE AQUI

SARAH PREVIDÊNCIA CADA VEZ  
MAIS PERTO DE VOCÊ!

Canais de Atendimento aos Participantes e Assiétidos:

☎ (01) 99035-3404
☎ (01) 3319-1272 / (01) 3319-1459
✉ sarahprevidencia@sarah.br

## EDUCAÇÃO FINANCEIRA

## O custo emocional de tentar acompanhar os outros

**E**m muitos casos, o endividamento começa de forma silenciosa, impulsionado não apenas por necessidades reais, mas pela comparação com outras pessoas. A busca por manter padrões, acompanhar aparências ou alcançar conquistas fora da própria realidade pode comprometer o orçamento e trazer consequências para a saúde, as emoções e a rotina.

Por isso, alguns cuidados são essenciais:

### **Olhe para a sua realidade com honestidade**

Entender o que é prioridade e o que realmente cabe no seu momento de vida é o primeiro passo para evitar excessos.

### **Não transforme a vida dos outros em meta para a sua**

Cada pessoa tem seu próprio tempo, seus limites e suas possibilidades. Criar expectativas baseadas no status, nas conquistas ou na aparência de sucesso de outras pessoas pode levar a escolhas impensadas e frustrantes.

### **Lembre-se de que o impacto vai além do financeiro**

Dívidas e descontrole podem gerar ansiedade, estresse, insônia, preocupação constante e afetar a qualidade de vida.

### **Escolha o que faz sentido para você**

Ser realista não é pensar pequeno. É agir com responsabilidade para construir um futuro mais sólido, equilibrado e tranquilo.

**Sarah Previdência cuidando de quem cuida. Faça sua adesão ou ajuste seu percentual de contribuição.  
Sarah Previdência. Cada vez mais perto de você!**



# Investimentos

# Política de Investimentos

A Política de Investimentos do Sarah Previdência estabelece as diretrizes que orientam a aplicação dos recursos dos planos, com o objetivo de garantir segurança, rentabilidade e liquidez, sempre em conformidade com a legislação vigente e as melhores práticas de governança. Elaborada com horizonte de médio prazo e revisada anualmente, a política considera análises de cenários macroeconômicos, projeções de indicadores econômicos e estudos de risco e retorno.

A definição das estratégias de investimento leva em conta as características específicas de cada plano, incluindo suas necessidades de liquidez, perfil dos participantes e compromissos futuros. Nesse contexto, busca-se o equilíbrio entre os ativos e passivos, de forma a assegurar o pagamento dos benefícios ao longo do tempo. A alocação dos recursos é realizada de maneira diversificada entre diferentes segmentos, como renda fixa, renda variável, investimentos

estruturados, imobiliários e no exterior, respeitando limites e faixas de alocação previamente definidos.

A política também estabelece parâmetros de rentabilidade e índices de referência (benchmarks), que orientam a avaliação do desempenho dos investimentos tanto no curto quanto no longo prazo. Além disso, define critérios rigorosos para a seleção, análise e acompanhamento dos ativos e gestores, considerando aspectos como desempenho, custos, riscos e aderência aos objetivos dos planos.

Por fim, são previstos mecanismos de monitoramento contínuo e controle de riscos, incluindo riscos de mercado, crédito, liquidez, operacional, legal e de sustentabilidade, bem como diretrizes de governança e mitigação de conflitos de interesse. Esses elementos reforçam o compromisso da Entidade com uma gestão prudente, transparente e alinhada à proteção dos recursos e aos interesses dos participantes e assistidos.



## INVESTIMENTOS

## Resumo da Política de Investimentos para 2025

Plano de Benefícios Sarahprev

DESIGNAÇÃO DE AETQ E ARGR			
Função	CPF	Nome	Cargo
AETQ e ARGR	xxx.xxx.548-xx	Rafael Uesato de Freitas	Diretor Administrativo e Financeiro

PLANO DE BENEFÍCIOS	
Nome	Plano de Benefícios Sarahprev
Modalidade	Contribuição Variável
Meta ou índice de referência	INPC + 5,00% a.a.
CNPB	1996.0037-47

ALOCAÇÃO DE RECURSOS - LIMITES E ALVOS POR SEGMENTO DE APLICAÇÃO E MANDATO				
SEGMENTO	LIMITE LEGAL	ALOCAÇÃO OBJETIVO	LIMITES	
			INFERIOR	SUPERIOR
Renda Fixa	100%	76%	40%	100%
Renda Variável	70%	10%	0%	30%
Estruturado	20%	4%	0%	20%
Imobiliário	20%	1%	0%	15%
Operações com participantes	15%	3%	0%	15%
Exterior	10%	6%	0%	10%

RENTABILIDADE PASSADA <sup>1</sup> – PLANO E SEGMENTOS DE ALOCAÇÃO						
SEGMENTO	2020	2021	2022	2023	Até agosto 2024	ACUMULADO
Plano	10,13%	7,67%	7,77%	11,71%	6,96%	52,68%
Renda Fixa	9,18%	13,66%	11,27%	10,90%	6,89%	63,68%
Renda Variável	1,66%	-11,78%	-1,41%	21,80%	-1,59%	5,98%
Estruturado	3,72%	2,26%	12,07%	7,20%	2,72%	30,89%
Imobiliário	-12,73%	-4,06%	18,44%	13,43%	-17,38%	-7,07%
Operações com Participantes	11,22%	20,10%	14,02%	15,58%	7,87%	89,90%
Exterior	31,88%	25,22%	-16,92%	14,89%	28,58%	102,68%

<sup>1</sup> Metodologia para apuração da rentabilidade: 1 - Cotização Adaptada.

### Limite de alocação por segmento

ART.	INCISO	ALÍNEA	MODALIDADES DE INVESTIMENTO	LIMITES	
				LEGAL	PI
21	-	-	<b>Renda Fixa</b>	<b>100%</b>	<b>100%</b>
	I	a	Títulos da dívida pública mobiliária federal interna	100%	80%
		b	ETF renda fixa composto títulos da dívida pública mobiliária federal interna		80%
	II	a	Ativos financeiros de renda fixa de emissão com obrigação ou coobrigação de instituições financeiras bancárias	80%	40%
		b	Ativos financeiros de renda fixa de emissão de sociedade por ações de capital aberto, incluídas as companhias securitizadoras		40%
		c	ETF Renda Fixa		40%
	III	a	Títulos das dívidas públicas mobiliárias estaduais e municipais	20%	0%
		b	Obrigações de organismos multilaterais emitidas no País		5%
		c	Ativos financeiros de renda fixa de emissão, com obrigação ou coobrigação, de instituições financeiras não bancárias e de cooperativas de crédito, bancária ou não bancárias		20%

## INVESTIMENTOS

## Resumo da Política de Investimentos para 2025

Plano de Benefícios Sarahprev

ART.	INCISO	ALÍNEA	MODALIDADES DE INVESTIMENTO	LIMITES	
				LEGAL	PI
		d	Debêntures emitidas por sociedade por ações de capital fechado nos termos do art. 2º da Lei nº 12.431, de 24 de junho de 2011		5%
		e	FIDC e FICFIDC, CCB e CCCB		20%
		f	CPR, CDCA, CRA e WA		0%
22	-	-	<b>Renda Variável</b>	<b>70%</b>	<b>30%</b>
	I	-	Segmento Especial de Listagem: Ações, bônus, recibos, certificados de depósito + ETF de sociedade de capital aberto admitidas à negociação em segmento especial que assegure práticas diferenciadas de governança	70%	30%
	II	-	Segmento não Especial: Ações, bônus, recibos, certificados de depósito + ETF de sociedade de capital aberto	50%	30%
	III	-	<i>Brazilian Depository Receipts</i> – BDR classificados como nível II e III, BDR de ETF e ETF exterior	10%	10%
	IV	-	Certificados representativos de ouro físico no padrão negociado em bolsa de mercadorias e de futuros	3%	0%
23	-	-	<b>Estruturado</b>	<b>20%</b>	<b>20%</b>
	I	a	FIP (cotas de fundos de investimento em participações)	15%	5%
	I	b	FIM (cotas de fundos de investimento classificados como multimercado) e FICFIM (cotas de fundos de investimento em cotas de fundos de investimento classificados como multimercado)	15%	15%
	I	c	FAMA (cotas de fundos de investimento classificados como "Ações – Mercado de Acesso")	15%	0%
	II	-	COE (Certificados de Operações Estruturadas)	10%	0%
24	-	-	<b>Imobiliário</b>	<b>20%</b>	<b>15%</b>
	I	-	FII (cotas de fundos de investimento imobiliário (FII) e FICFII (cotas de fundos de investimento imobiliário))	20%	15%
	II	-	CRI (certificados de recebíveis imobiliários)		2%
	III	-	CCI (cédulas de crédito imobiliário)		2%
	-	-	Estoque imobiliários		0%

ART.	INCISO	ALÍNEA	MODALIDADES DE INVESTIMENTO	LIMITES	
				LEGAL	PI
25	-	-	<b>Operações com Participantes</b>	<b>15%</b>	<b>8%</b>
	I	-	Empréstimos pessoais concedidos com recursos do plano de benefícios aos seus participantes e assistidos	15%	8%
	II	-	Financiamentos imobiliários concedidos com recursos do plano de benefícios aos seus participantes e assistidos		0%
26	-	-	<b>Exterior</b>	<b>10%</b>	<b>10%</b>
	I	-	FI e FICFI classificados como "Renda Fixa – Dívida Externa"	10%	0%
	II	-	FI e FICFI com o sufixo "Investimento no Exterior" – 67%		10%
	II	-	FI e FICFI com o sufixo "Investimento no Exterior"		10%
	IV	-	<i>Brazilian Depository Receipts</i> – BDR classificados como nível I e FIA - BDR nível I (cotas dos fundos da classe "Ações – BDR Nível I")		10%
	V	-	Outros ativos financeiros no exterior pertencentes às carteiras dos fundos constituídos no Brasil, que não estejam previstos nos incisos anteriores		10%

### Alocação por emissor

ART.	INCISO	ALÍNEA	LIMITES DE ALOCAÇÃO POR EMISSOR	LIMITES	
				LEGAL	PI
27	I	-	Tesouro Nacional	100%	100%
	II	-	Instituição financeira bancária autorizada a funcionar pelo Bacen	20%	20%
	III	-	Demais Emissores	10%	10%

## INVESTIMENTOS

## Resumo da Política de Investimentos para 2025

Plano de Benefícios Sarahprev

### Concentração por emissor

ART.	INCISO	ALÍNEA	LIMITES DE CONCENTRAÇÃO POR EMISSOR	LIMITES	
				LEGAL	PI
28	I	a	Instituição financeira (bancária, não bancárias e cooperativas de crédito autorizada pelo BACEN)	25%	25%
		b	FIDC e FIC-FIDC*	25%	25%
	II <sup>2</sup>	c	ETF, negociado em bolsa, referenciado em índices de Renda Fixa, Renda Variável ou Exterior	25%	25%
		d	FI classificado no segmento estruturado, FICFI classificado no segmento estruturado*, FIP <sup>3</sup>	25%	25%
	-	e	FII e FIC-FII*	25%	25%
		f	FI constituídos no Brasil de que tratam os incisos III e IV do art. 26 e FIC-FI constituídos no Brasil de que tratam os incisos III e IV do art. 26*	25%	25%
	III	-	Patrimônio separado constituído nas emissões de certificado de recebíveis com a adoção de regime fiduciário <sup>4</sup>	25%	25%
	IV	a	Fundo de investimento constituído no exterior de que trata o inciso II do art. 26	15%	15%
		b	Do emissor listado na alínea "d" do inciso III do art. 21	15%	15%
	-	§1º	De uma mesma série de títulos ou valores mobiliários de renda fixa.	25%	25%
-	§5º	Quantidade de ações que representem capital total e capital votante de uma mesma companhia aberta	25%	25%	

<sup>2</sup> Em relação ao limite estabelecido nas alíneas "b", "d", "e" e "f" do inciso II, não se aplica o limite de 25% nos FIC-FI se as suas aplicações observem os limites do art. 28.

<sup>3</sup> Não se aplica o limite de 25% nos FIP que invistam pelo menos 90% do PL em cotas de outros FIP, desde que suas aplicações observem os limites do art. 28.

<sup>4</sup> Emissões de certificados de recebíveis com a adoção de regime fiduciário, considera-se como emissor cada patrimônio separado constituído com a adoção do referido regime.

Risco	Monitoramento	Controles adotados
Risco de Mercado	- Modelos de <i>Var e/ou B-Var</i> ; - Teste de <i>Stress</i> .	- Controles pelos gestores exclusivos; - Relatórios de Risco; - Monitoramento dos deslocamentos e limites estabelecidos.
Risco de Crédito	- Limitação por contraparte; - Diversificação; - Acompanhamento de <i>ratings</i> .	- Controles pelos gestores exclusivos; - Relatórios de Risco; - Monitoramento dos limites estabelecidos e alterações de <i>rating</i> .
Risco de Liquidez	- Liquidez dos ativos de mercado.	- Monitoramento dos prazos de resgate e carência de fundos abertos; - Monitoramento da demanda de mercado através de relatórios de risco e Relatório de Compliance; - Após concluído o estudo de ALM a EFPC extrai do referido estudo uma tabulação com a liquidez a ser requerida de forma a acompanhar a necessidade de desembolso de caixa para fins de pagamentos de benefícios.
Risco Operacional	- Controles Inadequados; - Falhas de Gerenciamentos; - Erros Humanos.	- Implementação e mapeamento de processos e rotinas de trabalho; - Adoção de práticas de governança corporativa; - Certificação dos profissionais que participam do processo de tomada de decisão dos investimentos.
Risco Legal	- Violação da Legislação e Política; - Violação de Regulamentos; - Faltas em contratos.	- Enquadramento Legal; - Enquadramento da Política de Investimentos; - Monitoramento dos limites gerais no Relatório de Compliance; - Avaliação técnica e criteriosa de contratos com gestores e prestadores de serviço.
Risco Sistêmico	- Possíveis perdas causadas por problemas generalizados no mercado.	- Priorizar os investimentos em títulos soberanos em títulos que disponham de garantias; - Considerar aspectos de diversificação de setores e emissores.

## INVESTIMENTOS

# Resumo da Política de Investimentos para 2025

Plano de Gestão Administrativa

DESIGNAÇÃO DE AETQ E ARGR			
Função	CPF	Nome	Cargo
AETQ e ARGR	xxx.xxx.548-xx	Rafael Uesato de Freitas	Diretor Administrativo e Financeiro

PLANO DE BENEFÍCIOS	
Nome	Plano de Gestão Administrativa
Meta ou índice de referência	INPC + 5,00% a.a.

ALOCAÇÃO DE RECURSOS - LIMITES E ALVOS POR SEGMENTO DE APLICAÇÃO E MANDATO				
SEGMENTO	LIMITE LEGAL	ALOCAÇÃO OBJETIVO	LIMITES	
			INFERIOR	SUPERIOR
Renda Fixa	100%	91%	40%	100%
Renda Variável	70%	3%	0%	30%
Estruturado	20%	3%	0%	20%
Imobiliário	20%	0%	0%	15%
Operações com participantes	15%	0%	0%	15%
Exterior	10%	3%	0%	10%

RENTABILIDADE PASSADA <sup>1</sup> – PLANO E SEGMENTOS DE ALOCAÇÃO						
SEGMENTO	2020	2021	2022	2023	2024 Novembro	ACUMULADO
Plano			5,03%	12,69%	8,50%	28,42%
Renda Fixa			5,03%	12,69%	8,50%	28,42%
Renda Variável						
Estruturado						
Imobiliário						
Operações com Participantes						
Exterior						

<sup>1</sup> Metodologia para apuração da rentabilidade: 1 - Cotização Adaptada.

### Limite de alocação por segmento

ART.	INCISO	ALÍNEA	MODALIDADES DE INVESTIMENTO	LIMITES	
				LEGAL	PI
21	-	-	<b>Renda Fixa</b>	<b>100%</b>	<b>100%</b>
	I	a	Títulos da dívida pública mobiliária federal interna	100%	80%
		b	ETF renda fixa composto títulos da dívida pública mobiliária federal interna		80%
	II	a	Ativos financeiros de renda fixa de emissão com obrigação ou coobrigação de instituições financeiras bancárias	80%	40%
		b	Ativos financeiros de renda fixa de emissão de sociedade por ações de capital aberto, incluídas as companhias securitizadoras		40%
		c	ETF Renda Fixa		40%
	III	a	Títulos das dívidas públicas mobiliárias estaduais e municipais	20%	0%
		b	Obrigações de organismos multilaterais emitidas no País		5%
		c	Ativos financeiros de renda fixa de emissão, com obrigação ou coobrigação, de instituições financeiras não bancárias e de cooperativas de crédito, bancária ou não bancárias		20%
		d	Debêntures emitidas por sociedade por ações de capital fechado nos termos do art. 2º da Lei nº 12.431, de 24 de junho de 2011		5%
		e	FIDC e FICFIDC, CCB e CCCB		20%
	f	CPR, CDCA, CRA e WA	0%		

## INVESTIMENTOS

## Resumo da Política de Investimentos para 2025

Plano de Gestão Administrativa

ART.	INCISO	ALÍNEA	MODALIDADES DE INVESTIMENTO	LIMITES	
				LEGAL	PI
22	-	-	<b>Renda Variável</b>	<b>70%</b>	<b>30%</b>
	I	-	Segmento Especial de Listagem: Ações, bônus, recibos, certificados de depósito + ETF de sociedade de capital aberto admitidas à negociação em segmento especial que assegure práticas diferenciadas de governança	70%	30%
	II	-	Segmento não Especial: Ações, bônus, recibos, certificados de depósito + ETF de sociedade de capital aberto	50%	30%
	III	-	<i>Brazilian Depository Receipts</i> – BDR classificados como nível II e III, BDR de ETF e ETF exterior	10%	10%
23	IV	-	Certificados representativos de ouro físico no padrão negociado em bolsa de mercadorias e de futuros	3%	0%
	-	-	<b>Estruturado</b>	<b>20%</b>	<b>20%</b>
	I	a	FIP (cotas de fundos de investimento em participações)	15%	5%
	I	b	FIM (cotas de fundos de investimento classificados como multimercado) e FICFIM (cotas de fundos de investimento em cotas de fundos de investimento classificados como multimercado)	15%	15%
24	I	c	FAMA (cotas de fundos de investimento classificados como "Ações – Mercado de Acesso")	15%	0%
	II	-	COE (Certificados de Operações Estruturadas)	10%	0%
	-	-	<b>Imobiliário</b>	<b>20%</b>	<b>15%</b>
24	I	-	FII (cotas de fundos de investimento imobiliário (FII) e FICFII (cotas de fundos de investimento em cotas de fundos de investimento imobiliário))	20%	15%
	II	-	CRI (certificados de recebíveis imobiliários)		2%
	III	-	CCI (cédulas de crédito imobiliário)		2%
	-	-	Estoque imobiliários		0%
25	-	-	<b>Operações com Participantes</b>	<b>15%</b>	<b>8%</b>
	I	-	Empréstimos pessoais concedidos com recursos do plano de benefícios aos seus participantes e assistidos	15%	8%
	II	-	Financiamentos imobiliários concedidos com recursos do plano de benefícios aos seus participantes e assistidos		0%

ART.	INCISO	ALÍNEA	MODALIDADES DE INVESTIMENTO	LIMITES	
				LEGAL	PI
26	-	-	<b>Exterior</b>	<b>10%</b>	<b>10%</b>
	I	-	FI e FICFI classificados como "Renda Fixa – Dívida Externa"		0%
	II	-	FI e FICFI com o sufixo "Investimento no Exterior" – 67%	10%	10%
	II	-	FI e FICFI com o sufixo "Investimento no Exterior"		10%

### Alocação por emissor

ART.	INCISO	ALÍNEA	LIMITES DE ALOCAÇÃO POR EMISSOR	LIMITES	
				LEGAL	PI
27	I	-	Tesouro Nacional	100%	100%
	II	-	Instituição financeira bancária autorizada a funcionar pelo Bacen	20%	20%
	III	-	Demais Emissores	10%	10%

### Concentração por emissor

ART.	INCISO	ALÍNEA	LIMITES DE CONCENTRAÇÃO POR EMISSOR	LIMITES	
				LEGAL	PI
28	I	a	Instituição financeira (bancária, não bancárias e cooperativas de crédito autorizada pelo BACEN)	25%	25%
		b	FIDC e FIC-FIDC*	25%	25%
	II <sup>2</sup>	c	ETF, negociado em bolsa, referenciado em índices de Renda Fixa, Renda Variável ou Exterior	25%	25%
		d	FI classificado no segmento estruturado, FICFI classificado no segmento estruturado*, FIP <sup>3</sup>	25%	25%

<sup>2</sup> Em relação ao limite estabelecido nas alíneas "b", "d", "e" e "f" do inciso II, não se aplica o limite de 25% nos FIC-FI se as suas aplicações observem os limites do art. 28.

<sup>3</sup> Não se aplica o limite de 25% nos FIP que invistam pelo menos 90% do PL em cotas de outros FIP, desde que suas aplicações observem os limites do art. 28.

## INVESTIMENTOS

## Resumo da Política de Investimentos para 2025

Plano de Gestão Administrativa

ART.	INCISO	ALÍNEA	LIMITES DE CONCENTRAÇÃO POR EMISSOR	LIMITES	
				LEGAL	PI
		e	FII e FIC-FII*	25%	25%
		f	FI constituídos no Brasil de que tratam os incisos III e IV do art. 26 e FIC-FI constituídos no Brasil de que tratam os incisos III e IV do art. 26*	25%	25%
	III	-	Patrimônio separado constituído nas emissões de certificado de recebíveis com a adoção de regime fiduciário <sup>4</sup>	25%	25%
	IV	a	Fundo de investimento constituído no exterior de que trata o inciso II do art. 26	15%	15%
		b	Do emissor listado na alínea "d" do inciso III do art. 21	15%	15%
	-	§1º	De uma mesma série de títulos ou valores mobiliários de renda fixa.	25%	25%
	-	§5º	Quantidade de ações que representem capital total e capital votante de uma mesma companhia aberta	25%	25%

Risco	Monitoramento	Controles adotados
Risco de Mercado	- Modelos de <i>Var e/ou B-Var</i> ; - Teste de <i>Rating</i> .	- Controles pelos gestores exclusivos; - Relatórios de Risco; - Monitoramento dos deslocamentos e limites estabelecidos.
Risco de Crédito	- Limitação por contraparte; - Diversificação; - Acompanhamento de <i>ratings</i> .	- Controles pelos gestores exclusivos; - Relatórios de Risco; - Monitoramento dos limites estabelecidos e alterações de <i>rating</i> .
Risco de Liquidez	- Liquidez dos ativos de mercado.	- Monitoramento dos prazos de resgate e carência de fundos abertos; - Monitoramento da demanda de mercado através de relatórios de risco e Relatório de Compliance; - Após concluído o estudo de ALM a EFPC extrai do referido estudo uma tabulação com a liquidez a ser requerida de forma a acompanhar a necessidade de desembolso de caixa para fins de pagamentos de benefícios.
Risco Operacional	- Controles Inadequados; - Falhas de Gerenciamentos; - Erros Humanos.	- Implementação e mapeamento de processos e rotinas de trabalho; - Adoção de práticas de governança corporativa; - Certificação dos profissionais que participam do processo de tomada de decisão dos investimentos.
Risco Legal	- Violação da Legislação e Política; - Violação de Regulamentos; - Faltas em contratos.	- Enquadramento Legal; - Enquadramento da Política de Investimentos; - Monitoramento dos limites gerais no Relatório de Compliance; - Avaliação técnica e criteriosa de contratos com gestores e prestadores de serviço.
Risco Sistêmico	- Possíveis perdas causadas por problemas generalizados no mercado.	- Priorizar os investimentos em títulos soberanos em títulos que disponham de garantias; - Considerar aspectos de diversificação de setores e emissores.

# Rentabilidade 2025

## Rentabilidade 2025 • Plano de Benefícios SARAHPREV

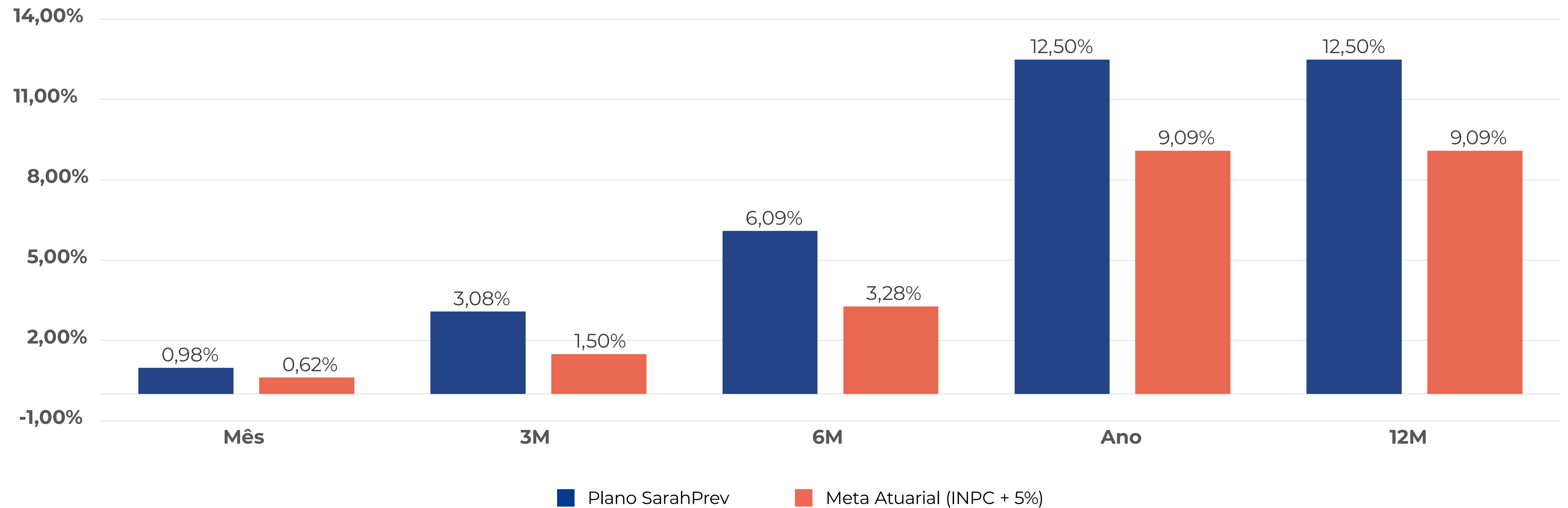
	janeiro	fevereiro	março	abril	maio	junho	julho	agosto	setembro	outubro	novembro	dezembro	Acumulado Ano
<b>Plano SarahPrev</b>	0,76%	0,73%	0,80%	1,24%	1,57%	0,80%	0,82%	1,00%	1,07%	0,99%	1,07%	0,98%	<b>12,50%</b>
<b>Meta atuarial (INPC+5%)</b>	0,41%	1,89%	0,92%	0,89%	0,76%	0,64%	0,62%	0,20%	0,93%	0,44%	0,44%	0,62%	<b>9,09%</b>
<b>Inflação (INPC)</b>	0,00%	1,48%	0,51%	0,48%	0,35%	0,23%	0,21%	-0,21%	0,52%	0,03%	0,03%	0,21%	<b>3,90%</b>
<b>Poupança</b>	0,67%	0,63%	0,61%	0,67%	0,67%	0,67%	0,68%	0,67%	0,68%	0,68%	0,66%	0,68%	<b>8,26%</b>

## Comparativo Indicadores × Rentabilidade Histórica • Plano de Benefícios SARAHPREV

	Mês	3M	6M	Ano	12M	24M	36M	48M	60M	120M	Desde o início do Plano
<b>Plano SarahPrev</b>	0,98%	3,08%	6,09%	12,50%	12,50%	22,81%	37,91%	48,63%	60,03%	201,31%	<b>3.473,73%</b>
<b>Meta atuarial (INPC+5%)</b>	0,62%	1,50%	3,28%	9,09%	9,09%	20,01%	30,66%	45,33%	68,10%	165,95%	<b>3.189,41%</b>
<b>Inflação (INPC)</b>	0,21%	0,27%	0,79%	3,90%	3,90%	8,85%	12,89%	19,58%	31,73%	63,30%	<b>454,40%</b>
<b>Poupança</b>	0,68%	2,03%	4,11%	8,26%	8,26%	15,88%	25,19%	35,08%	39,11%	78,91%	<b>818,60%</b>

# Rentabilidade 2025

## Rentabilidade × Meta Atuarial • Dezembro 2025



# Rentabilidade 2025

## Alocação por Segmento

Segmentos	Dezembro/2025	Patrimônio (R\$)
Renda Fixa	83,01%	3.124.659.537
Renda Variável	6,58%	247.595.613
Estruturado	4,23%	159.057.898
Imobiliário	0,36%	13.664.362
Exterior	3,50%	131.771.182
Operações com Participantes	2,32%	87.426.821
	<b>100,0%</b>	<b>3.764.175.414</b>



## Resumo do Demonstrativo de Investimentos • PGA

Data-base: 31/12/2025

O Relatório de Análise de Investimentos (RAI) apresenta os principais pontos de acompanhamento da carteira de investimentos, sob os aspectos de alocação, concentração e retorno. Apresenta, também, algumas evoluções relevantes para o entendimento do comportamento da carteira ao longo do tempo. As informações apresentadas foram extraídas dos relatórios de risco de mercado já produzidos pela ADITUS. A seguir, uma fotografia da alocação segregada por mandatos ou segmentos, de acordo com as especificações da Política de Investimentos.

VEÍCULO DE INVESTIMENTO	ALOCAÇÃO (R\$)	GESTOR	RISCO DE MERCADO	RENTABILIDADE*							
				1M	3M	6M	ANO	12M	24M	36M	
<b>Renda Fixa</b>	<b>21.769.120,70</b>	<b>100,04%</b>		<b>1,07%</b>	<b>3,35%</b>	<b>6,80%</b>	<b>14,05%</b>	<b>14,05%</b>	<b>25,04%</b>	<b>40,91%</b>	
Benchmark	INPC + 5% a.a.			0,64%	1,52%	3,36%	9,09%	9,09%	20,01%	30,68%	
<b>RENDA FIXA INFLAÇÃO</b>	<b>3.967.781,64</b>	<b>18,23%</b>		<b>1,21%</b>							
BB PREV RF IMA-B 5 LP FIC FIF	3.967.781,64	18,23%	BB	0,50%	0,93%	3,03%	5,20%	11,48%	11,48%	18,02%	32,11%
Benchmark	IMA-B				0,31%	3,42%	4,02%	13,17%	13,17%	10,41%	28,13%
<b>RENDA FIXA CRÉDITO CDI</b>	<b>6.627.747,77</b>	<b>30,46%</b>		<b>0,00%</b>							
BRADESCO FIF - RF CRED PRIV SARHPREV FORTA	6.627.747,77	30,46%	BRADESCO	0,00%	1,27%	3,61%	7,68%	15,57%	15,57%	30,31%	
Benchmark	CDI + 1,5% a.a.				1,35%	3,98%	8,26%	16,04%	16,04%	30,59%	49,83%
<b>RENDA FIXA CRÉDITO IPCA</b>	<b>7.294.492,65</b>	<b>33,52%</b>		<b>0,33%</b>							
SARHPREV RIO DE JANEIRO FIF RF CRED PRIV	7.294.492,65	33,52%	ITAU	0,23%	0,87%	3,50%	7,26%	14,05%	14,05%	27,03%	
Benchmark	IPCA + 7,5% a.a.				0,97%	2,47%	5,08%	12,08%	12,08%	26,31%	42,06%
<b>MULTIMERCADO INSTITUCIONAL</b>	<b>3.879.098,64</b>	<b>17,83%</b>		<b>0,62%</b>							
BRADESCO SARHPREV SALVADOR FI FINANC. - CI I	3.879.098,64	17,83%	BRADESCO	0,62%	1,37%	3,17%	6,48%	14,10%	14,10%	23,03%	
Benchmark	CDI + 1,5% a.a.				1,35%	3,98%	8,26%	16,04%	16,04%	30,59%	49,83%
<b>Caixa / Valores a Pagar / Valores a Receber / Ou</b>	<b>-7.947,87</b>	<b>-0,04%</b>									
<b>Total**</b>	<b>21.761.172,83</b>	<b>100,00%</b>		<b>0,24%</b>	<b>1,07%</b>	<b>3,35%</b>	<b>6,80%</b>	<b>14,05%</b>	<b>14,05%</b>	<b>25,04%</b>	<b>40,91%</b>
Benchmark	INPC + 5% a.a.				0,64%	1,52%	3,36%	9,09%	9,09%	20,01%	30,68%

Observações:

\* As rentabilidades dos fundos de investimentos apresentadas foram obtidas através dos valores de suas cotas divulgadas publicamente, não refletindo, portanto, eventuais movimentações feitas pela EFPC. Devido à adaptação dos fundos à Resolução CVM nº 175 e após discussão prévia com gestores, ADITUS optou por incluir no histórico de rentabilidade das subclasses o período anterior à mudança, quando o fundo ainda operava em estrutura única.

\*\* O valor total apresentado nesse relatório é o Patrimônio Líquido extraído através do arquivo XML do plano.

## Resumo do Demonstrativo de Investimentos • Plano CV

Data-base: 31/12/2025

O Relatório de Análise de Investimentos (RAI) apresenta os principais pontos de acompanhamento da carteira de investimentos, sob os aspectos de alocação, concentração e retorno. Apresenta, também, algumas evoluções relevantes para o entendimento do comportamento da carteira ao longo do tempo. As informações apresentadas foram extraídas dos relatórios de risco de mercado já produzidos pela ADITUS. A seguir, uma fotografia da alocação segregada por mandatos ou segmentos, de acordo com as especificações da Política de Investimentos.

VEÍCULO DE INVESTIMENTO	ALOCAÇÃO (R\$)	GESTOR	RISCO DE MERCADO	RENTABILIDADE*						
				1M	3M	6M	ANO	12M	24M	36M
<b>Renda Fixa</b>	<b>3.124.778.234,64</b>	<b>82,98%</b>		<b>0,96%</b>	<b>2,75%</b>	<b>5,58%</b>	<b>12,28%</b>	<b>12,28%</b>	<b>24,02%</b>	<b>37,55%</b>
Benchmark	INPC + 5% a.a.			0,64%	1,52%	3,36%	9,09%	9,09%	20,01%	30,68%
<b>MULTIMERCADO INSTITUCIONAL</b>	<b>405.865.317,93</b>	<b>10,78%</b>		<b>0,65%</b>						
FI MULT BTG PACTUAL SARAHPREV BELO HORIZON	114.833.558,37	3,05%	BTG PACTUAL	0,88%	1,20%	3,80%	7,95%	16,32%	16,32%	25,31%
BRADESCO SARAHPREV SALVADOR FI FINANC. - CI I	291.031.759,56	7,73%	BRADESCO	0,62%	1,37%	3,17%	6,48%	14,10%	14,10%	23,03%
Benchmark	CDI + 1,5% a.a.				1,35%	3,98%	8,26%	16,04%	16,04%	30,59%
<b>RENDA FIXA ALM</b>	<b>2.072.480.419,41</b>	<b>55,04%</b>		<b>0,00%</b>						
BRADESCO SARAHPREV BRASÍLIA ALM FI FINANC. - I	2.072.480.419,41	55,04%	BRADESCO	0,00%	0,86%	2,39%	4,79%	11,07%	11,07%	23,03%
Benchmark	INPC + 5% a.a.				0,64%	1,52%	3,36%	9,09%	9,09%	20,01%
<b>RENDA FIXA CRÉDITO CDI</b>	<b>325.400.625,64</b>	<b>8,64%</b>		<b>0,00%</b>						
BRADESCO FIF - RF CRED PRIV SARAHPREV FORTA	325.400.625,64	8,64%	BRADESCO	0,00%	1,27%	3,61%	7,68%	15,57%	15,57%	30,31%
Benchmark	CDI + 1,5% a.a.				1,35%	3,98%	8,26%	16,04%	16,04%	30,59%
<b>RENDA FIXA CRÉDITO IPCA</b>	<b>321.031.871,65</b>	<b>8,53%</b>		<b>0,33%</b>						
SARAHPREV RIO DE JANEIRO FIF RF CRED PRIV	321.031.871,65	8,53%	ITAU	0,23%	0,87%	3,50%	7,26%	14,05%	14,05%	27,03%
Benchmark	IPCA + 7,5% a.a.				0,97%	2,47%	5,08%	12,08%	12,08%	26,31%
<b>Renda Variável</b>	<b>247.595.613,00</b>	<b>6,58%</b>		<b>0,32%</b>	<b>7,49%</b>	<b>14,11%</b>	<b>35,59%</b>	<b>35,59%</b>	<b>14,15%</b>	<b>39,02%</b>
Benchmark	IBOVESPA				1,29%	10,18%	16,04%	33,95%	33,95%	20,08%
<b>RENDA VARIÁVEL ATIVA</b>	<b>247.595.613,00</b>	<b>6,58%</b>		<b>1,15%</b>						
BB SARAHPREV MÓDULO RV FIC FIF EM AÇÕES	61.387.748,22	1,63%	BB	5,20%	-0,65%	4,82%	10,55%	32,96%	32,96%	11,34%
ITAÚ INSTIT. BOVV11 FIF DA EM COTAS EM AÇÕES	45.071.155,03	1,20%	ITAÚ	4,69%	1,54%	10,49%	16,67%	35,42%	35,42%	22,08%
SARAHPREV IBOV ATIVO FI FINANC. EM AÇÕES	48.155.705,50	1,28%	XP	5,43%	-0,12%	9,22%	18,44%			
OCEANA SARAHPREV SÃO LUÍS FIC FIF EM AÇÕES	92.981.004,24	2,47%	OCEANA	4,86%	0,60%	7,00%	13,17%	33,01%	33,01%	
Benchmark	IBOVESPA + 2% a.a.				1,47%	10,74%	17,23%	36,63%	36,63%	24,93%

## Resumo do Demonstrativo de Investimentos • Plano CV

Data-base: 31/12/2025

<b>Estruturado</b>	<b>159.057.898,20</b>	<b>4,22%</b>		<b>0,59%</b>	<b>2,91%</b>	<b>5,53%</b>	<b>11,11%</b>	<b>11,11%</b>	<b>17,77%</b>	<b>26,24%</b>	
Benchmark	CDI + 2% a.a.			1,40%	4,11%	8,53%	16,61%	16,61%	31,88%	52,06%	
<b>MULTIMERCADO ESTRUTURADO</b>	<b>118.313.019,32</b>	<b>3,14%</b>		<b>1,10%</b>							
BB SARAHPREV MÓDULO MULT FIC FIF MULT	118.313.019,32	3,14%	BB	1,10%	0,83%	3,66%	7,29%	14,42%	14,42%	24,66%	37,06%
Benchmark	CDI + 2% a.a.				1,40%	4,11%	8,53%	16,61%	16,61%	31,88%	52,06%
<b>FIP</b>	<b>40.744.878,88</b>	<b>1,08%</b>		<b>0,00%</b>							
SARAHPREV MACAPÁ II FIC FI MULT	40.744.878,88	1,08%	VINCI COMPASS	0,00%	-0,08%	0,77%	0,73%	2,37%	2,37%		
Benchmark	IPCA				0,33%	0,60%	1,24%	4,26%	4,26%	9,30%	14,35%
<b>Exterior</b>	<b>131.771.181,94</b>	<b>3,50%</b>		<b>4,00%</b>	<b>4,04%</b>	<b>6,98%</b>	<b>4,34%</b>	<b>4,34%</b>	<b>46,62%</b>	<b>68,45%</b>	
Benchmark	MSCI-World BRL			3,91%	6,43%	10,95%	6,17%	6,17%	58,89%	79,51%	
<b>EXTERIOR – RV (SEM HEDGE)</b>	<b>105.504.044,35</b>	<b>2,80%</b>		<b>3,54%</b>							
BB MULT GLOBAL SELECT EQUITY IE FIF	105.504.044,35	2,80%	BB	3,88%	4,69%	5,04%	8,08%	1,39%	1,39%	48,48%	72,26%
Benchmark	MSCI-World BRL				3,91%	6,43%	10,95%	6,17%	6,17%	58,89%	79,51%
<b>EXTERIOR – RV (COM HEDGE)</b>	<b>26.267.137,59</b>	<b>0,70%</b>		<b>2,68%</b>							
BB AÇÕES BRL UNIVERSAL BRANDS IE FIF	26.267.137,59	0,70%	BB	2,06%	1,31%	0,21%	0,20%	8,32%	8,32%	18,76%	41,81%
Benchmark	MSCI-World				0,73%	2,87%	10,03%	19,49%	19,49%	39,80%	70,22%
<b>Imobiliário</b>	<b>13.664.362,42</b>	<b>0,36%</b>		<b>4,39%</b>	<b>6,05%</b>	<b>9,87%</b>	<b>14,96%</b>	<b>14,96%</b>	<b>-20,19%</b>	<b>-9,48%</b>	
Benchmark	IFIX			3,14%	5,18%	8,37%	21,15%	21,15%	14,01%	31,68%	
<b>FII</b>	<b>13.664.362,42</b>	<b>0,36%</b>		<b>3,96%</b>							
KINEA FOF IMOB INSTIT. FI MULT	13.664.362,42	0,36%	KINEA	3,96%	4,39%	6,05%	8,41%	22,60%	22,60%		
Benchmark	IFIX				3,14%	5,18%	8,37%	21,15%	21,15%	14,01%	31,68%
<b>Operação com Participantes</b>	<b>88.871.876,22</b>	<b>2,36%</b>		<b>0,53%</b>	<b>1,96%</b>	<b>4,45%</b>	<b>11,81%</b>	<b>11,81%</b>	<b>25,02%</b>	<b>44,50%</b>	
Benchmark	INPC + 5% a.a.			0,64%	1,52%	3,36%	9,09%	9,09%	20,01%	30,68%	
<b>Caixa / Valores a Pagar / Valores a Receber / Ou</b>	<b>-118.697,46</b>	<b>0,00%</b>									
<b>Total**</b>	<b>3.765.620.468,96</b>	<b>100,00%</b>		<b>0,39%</b>	<b>1,00%</b>	<b>3,09%</b>	<b>6,18%</b>	<b>12,86%</b>	<b>12,86%</b>	<b>23,23%</b>	<b>38,58%</b>
Benchmark	INPC + 5% a.a.				0,64%	1,52%	3,36%	9,09%	9,09%	20,01%	30,68%

Observações:

\* As rentabilidades dos fundos de investimentos apresentadas foram obtidas através dos valores de suas cotas divulgadas publicamente, não refletindo, portanto, eventuais movimentações feitas pela EFPC. Devido à adaptação dos fundos à Resolução CVM nº 175 e após discussão prévia com gestores, ADITUS optou por incluir no histórico de rentabilidade das subclasses o período anterior à mudança, quando o fundo ainda operava em estrutura única.

\*\* O valor total apresentado nesse relatório é o Patrimônio Líquido extraído através do arquivo XML do plano.

## Resultados do ano

O desempenho dos principais indicadores de gestão do SarahPrev em 2025 evidencia a manutenção de uma administração eficiente, alinhada às boas práticas do mercado e comprometida com a sustentabilidade do plano.

Ao longo do período, a entidade manteve seus custos administrativos em níveis competitivos, abaixo das médias observadas em benchmarks do setor. A taxa de administração permaneceu em **0,218%**, inferior aos referenciais de mercado, enquanto não houve cobrança de taxa de carregamento, reforçando o compromisso com a economicidade para os participantes.

A análise da estrutura de despesas demonstra equilíbrio na alocação dos recursos administrativos. Observa-se uma distribuição adequada entre gastos com pessoal, serviços de terceiros e demais despesas, mantendo aderência às práticas de governança e controle.

As despesas administrativas acompanharam de forma proporcional a evolução das receitas, garantindo o equilíbrio operacional. A receita per capita atingiu

patamar superior às despesas per capita, evidenciando uma relação custo-benefício favorável e sustentável ao longo do tempo.

O Fundo Administrativo, responsável pela cobertura dos custos operacionais, apresentou crescimento consistente ao longo do período, encerrando o ciclo com variação acumulada positiva de **31,45%**, o que fortalece a estrutura financeira e amplia a segurança institucional da entidade.

Além disso, os indicadores que relacionam despesas administrativas ao volume de ativos e às receitas demonstram eficiência na gestão dos recursos:

**Despesa Administrativa/Ativo: 0,218%**

**Despesa Administrativa/  
Receita dos Garantidores: 0,1346%**

Adicionalmente, o comparativo anual evidencia evolução positiva em indicadores-chave, com redução em métricas relacionadas ao comprometimento das

despesas frente aos ativos e receitas, reforçando a disciplina na gestão de custos.

Por fim, destaca-se que o SarahPrev mantém um perfil equilibrado na condução de suas despesas administrativas, com rigor no controle de gastos e foco na eficiência operacional, o que reafirma seu compromisso com uma gestão responsável, transparente e orientada para resultados de longo prazo.



# Resultados do ano

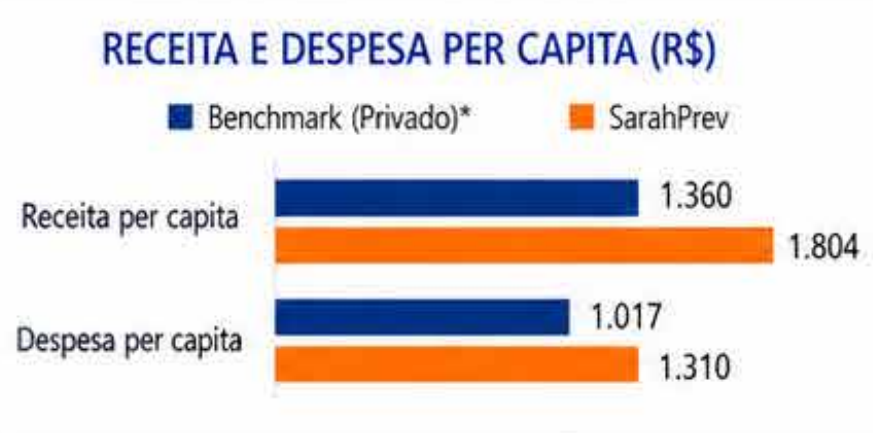
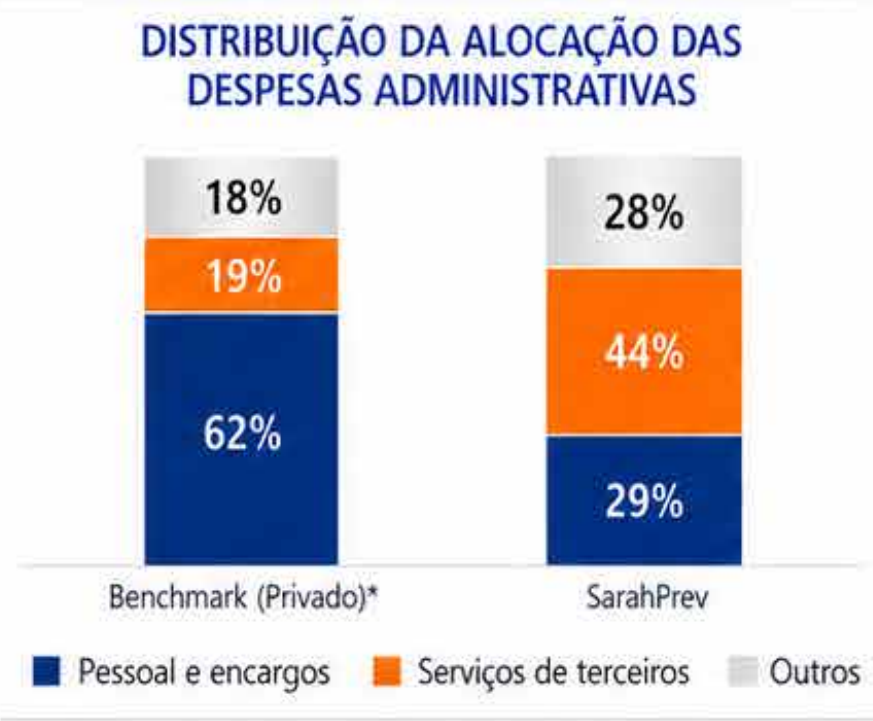
## BENCHMARK

### TAXA DE ADMINISTRAÇÃO

SarahPrev	Benchmark (Privado)*
0,21%	0,29%

### TAXA DE CARREGAMENTO

SarahPrev	Benchmark (Privado)*
0,00%	3,12%



## FUNDO ADMINISTRATIVO (ACUMULADO)



## INDICADORES DE GESTÃO

### POPULAÇÃO

4.545

### PLANO GERAL ADMINISTRATIVO

	dez.25	dez.24	Var. %
Receita	8.198	7.182	14,15%
Despesa	4.622	4.516	2,35%

### DESP. ADM / REC. ADM

	dez.25	dez.24	Var. %
	56,38%	62,88%	-10,34%

### DESPESA ADMINISTRATIVA / ATIVO

	dez.25	dez.24	Var. %
	18,1447%	23,7834%	-23,71%

### DESPESA ADM / REC. GARANTIDORES

	dez.25	dez.24	Var. %
	0,1228%	0,1353%	-9,24%

### TX. DE ADMINISTRAÇÃO

	dez.25	dez.24	Var. %
	0,218%	0,215%	1,22%

### TX. DE CARREGAMENTO

	dez.25	dez.24	Var. %
	0,000%	0,000%	-

### DESP. PESSOAL E ENCARGOS / DESP. ADM

	dez.25	dez.24	Var. %
	32%	32%	0,52%

### DESP. PESSOAL E ENCARGOS / REC. ADM

	dez.25	dez.24	Var. %
	18%	20%	-9,87%

## Plano de Gestão Administrativa

RESULTADOS DO PGA	2025			
	Orçado (R\$)	Realizado (R\$)	Varição (R\$)	Varição (%)
<b>RECEITAS</b>	<b>8.512.940,78</b>	<b>10.568.394,40</b>	<b>2.055.453,62</b>	<b>24% ▲</b>
 Gestão Previdencial	600,00	595,79	-4,21	-1% ▼
 Investimentos - Custeio Administrativo	7.396.349,50	8.196.201,90	799.852,40	11% ▲
 Investimentos - Atualizações - SELIC	1.115.991,28	2.370.608,71	1.254.617,43	112% ▲
 Outras Receitas	-	988,00	988,00	-
<b>DESPESAS</b>	<b>5.161.549,02</b>	<b>5.111.648,81</b>	<b>-49.900,21</b>	<b>-1% ▼</b>
 Pessoal e Encargos (Pessoal Cedido)	1.439.236,15	1.463.977,71	24.741,56	2% ▲
 Treinamento/Congresso/Seminários	88.000,00	54.163,00	-33.837,00	-38% ▼
 Viagens e Estadias	150.050,00	90.804,71	-59.245,29	-39% ▼
 Serviços de Terceiros	2.512.005,93	2.514.060,89	2.054,96	0% —
 Despesas Gerais	336.293,60	258.566,11	-77.727,49	-23% ▼
 Tributos (TAFIC)	240.000,00	240.000,00	-	0% —
 Tributos (Pis/Cofins)	395.963,35	490.076,39	94.113,04	24% ▲



# Relatórios, Pareceres e Atas

# Demonstrações Financeiras

As Demonstrações são o conjunto de relatórios emitidos anualmente pelas EFPCs, compondose do Balanço Patrimonial, Demonstração de Resultados, Demonstração dos Fluxos Financeiros e respectivas notas explicativas às demonstrações contábeis.



## Balanço Patrimonial Consolidado

Exercícios findos em 31 de dezembro de 2025 e 2024  
(Em R\$ Mil)

<b>ATIVO</b>	<b>NE</b>	<b>31.12.2025</b>	<b>31.12.2024</b>
<b>DISPONÍVEL</b>	<b>4</b>	<b>1</b>	<b>2</b>
<b>REALIZÁVEL</b>	<b>5</b>	<b>3.790.298</b>	<b>3.358.228</b>
<b>Gestão Previdencial</b>	<b>5.1</b>	<b>277</b>	<b>247</b>
<b>Gestão Administrativa</b>	<b>5.2</b>	<b>2.513</b>	<b>1.786</b>
<b>Investimentos</b>	<b>5.3</b>	<b>3.787.508</b>	<b>3.356.195</b>
Fundos de Investimentos		3.698.636	3.277.307
Operações com Participantes		88.872	78.888
<b>IMOBILIZADO E INTANGÍVEL</b>	<b>6</b>	<b>6</b>	<b>8</b>
Imobilizado		6	8
<b>TOTAL DO ATIVO</b>		<b>3.790.305</b>	<b>3.358.238</b>

<b>PASSIVO</b>	<b>NE</b>	<b>31.12.2025</b>	<b>31.12.2024</b>
<b>EXIGÍVEL OPERACIONAL</b>	<b>7</b>	<b>9.476</b>	<b>9.045</b>
Gestão Previdencial	7.1	7.457	7.079
Gestão Administrativa	7.2	1.833	1.594
Investimentos	7.3	186	372
<b>EXIGÍVEL CONTINGENCIAL</b>	<b>8</b>	<b>2.233</b>	<b>741</b>
Gestão Previdencial	8.1	1.400	411
Gestão Administrativa	8.2	820	330
Investimentos		13	-
<b>PATRIMÔNIO SOCIAL</b>		<b>3.778.596</b>	<b>3.348.452</b>
<b>Patrimônio de Cobertura do Plano</b>		<b>3.479.905</b>	<b>3.066.295</b>
<b>Provisões Matemáticas</b>	<b>9</b>	<b>3.347.720</b>	<b>2.965.884</b>
Benefícios Concedidos		742.517	670.869
Benefícios a Conceder		2.605.203	2.295.015
<b>Equilíbrio Técnico</b>	<b>10</b>	<b>132.185</b>	<b>100.411</b>
<b>Resultados Realizados</b>		<b>132.185</b>	<b>100.411</b>
Superávit Técnico Acumulado		132.185	100.411
<b>Fundos</b>	<b>11</b>	<b>298.691</b>	<b>282.157</b>
Fundos Previdenciais		265.227	256.166
Fundos Administrativos		22.804	17.348
Fundos para Garantia das operações com participantes		10.660	8.643
<b>TOTAL DO PASSIVO</b>		<b>3.790.305</b>	<b>3.358.238</b>

### Balanço Patrimonial

Apresenta de forma consolidada, os saldos das contas de ativo, passivo e patrimônio social dos planos.

As notas explicativas da administração são parte integrante das demonstrações contábeis.

## Demonstrações das Mutações do Patrimônio Social (DMPS) Consolidado

Exercícios findos em 31 de dezembro de 2025 e 2024  
(Em R\$ Mil)

### Demonstrações das Mutações do Patrimônio Social

Apresenta as destinações dos Planos de Benefícios Previdenciais e assistenciais geridos pela Entidade e da Gestão Administrativa, cuja soma resulta nos valores que aumentam ou diminuem o Patrimônio Social da Entidade.

As notas explicativas da administração são parte integrante das demonstrações contábeis.

	31.12.25	31.12.24	Var. %
<b>A) Patrimônio Social - Início do Exercício</b>	<b>3.348.452</b>	<b>3.051.899</b>	<b>9,72</b>
<b>1. Adições</b>	<b>560.998</b>	<b>413.672</b>	<b>35,61</b>
(+) Contribuições Previdenciais	129.601	124.483	4,11
(+) Portabilidade	33	71	(53,52)
(+) Atualização dos depósitos judiciais / recursais	-	2	(100,00)
(+) Outras Adições Previdenciais	4.222	7	60.214,29
(+) Resultado Positivo Líquido dos Investimentos - Gestão Previdencial	414.557	278.509	48,85
(+) Receitas Administrativas	8.197	7.181	14,15
(+) Resultado Positivo Líquido dos Investimentos - Gestão Administrativa	2.371	1.254	89,07
(+) Constituição de Fundos para Garantia das Operações com Participantes	2.017	2.165	(6,84)
<b>2. Destinações</b>	<b>(193.371)</b>	<b>(117.119)</b>	<b>65,11</b>
(-) Benefícios	(85.082)	(76.864)	10,69
(-) Resgates	(1.757)	(2.310)	(23,94)
(-) Portabilidade	(9.331)	(6.642)	40,48
(-) Desonerações de Contribuições de Patrocinador(es)	(28.531)	(26.538)	7,51
(-) Outras Deduções	-	(62)	(100,00)
(-) Constituição Líquida de Contingências - Gestão Previdencial	(1.041)	(188)	453,72
(-) Despesas Administrativas	(4.622)	(4.185)	10,44
(-) Constituição Líquida de Contingências - Gestão Administrativa	(490)	(330)	48,48
<b>3. Acréscimo/Decréscimo no Patrimônio Social (1+2)</b>	<b>430.144</b>	<b>296.553</b>	<b>45,05</b>
(+/-) Provisões Matemáticas	381.836	297.333	28,42
(+/-) Superávit (Déficit) Técnico do Exercício	31.774	(3.920)	910,56
(+/-) Fundos Previdenciais	9.061	(2.945)	407,67
(+/-) Fundos Administrativos	5.456	3.920	39,18
(+/-) Fundos para Garantia das Operações com Participantes	2.017	2.165	(6,84)
<b>4. Outros Eventos do Patrimônio Social</b>	-	-	-
<b>5. Operações Transitórias</b>	-	-	-
<b>B) Patrimônio Social - Final (A+3+4+5)</b>	<b>3.778.596</b>	<b>3.348.452</b>	<b>12,85</b>

## Demonstração da Mutaç o do Ativo L quido (DMAL)

Exerc cios findos em 31 de dezembro de 2025 e 2024  
(Em R\$ Mil)

### Demonstrac o da Muta o do Ativo L quido

Apresenta por plano de benef cios, as muta oes ocorridas no Ativo L quido no exerc cio.

As notas explicativas da administra o s o parte integrante das demonstra oes cont beis.

	31.12.25	31.12.24	Var. %
<b>A) Ativo L�quido - In�cio do Exerc�cio</b>	<b>3.322.461</b>	<b>3.031.993</b>	<b>9,58</b>
<b>1. Adi�oes</b>	<b>548.414</b>	<b>403.072</b>	<b>36,06</b>
(+) Contribui�oes	129.602	124.483	4,11
(+) Portabilidade	33	71	(53,52)
(+) Resultado Positivo L�quido dos Investimentos - Gest�o Previdencial	414.557	278.509	48,85
(+) Atualiza�o Dep�sitos Judiciais	-	2	(100,00)
(+) Outras Adi�oes	4.222	7	60.214,29
<b>2. Destina�oes</b>	<b>(125.743)</b>	<b>(112.604)</b>	<b>11,67</b>
(-) Benef�cios	(85.082)	(76.864)	10,69
(-) Resgates	(1.757)	(2.310)	23,94
(-) Portabilidade	(9.331)	(6.642)	(40,48)
(-) Desonera�oes de Contribui�oes de Patrocinador(es)	(28.531)	(26.538)	(7,51)
(-) Constitui�o L�quida de Conting�ncias - Gest�o Previdencial	(1.041)	(188)	453,72
(-) Custeio Administrativo	(1)	-	-
(-) Outras Dedu�oes	-	(62)	(100,00)
<b>3. Acr�scimo/Decr�scimo no Ativo L�quido (1+2)</b>	<b>422.671</b>	<b>290.468</b>	<b>45,51</b>
(+/-) Provis�oes Matem�ticas	381.836	297.333	28,42
(+/-) Fundos Previdenciais	9.061	(2.945)	(407,67)
(+/-) Super�vit (D�ficit) T�cnico	31.774	(3.920)	(910,56)
<b>4. Outros Eventos do Ativo L�quido</b>	-	-	-
<b>5. Opera�oes Transit�rias</b>	-	-	-
<b>B) Ativo L�quido - Final do Exerc�cio (A+3+4+5)</b>	<b>3.745.132</b>	<b>3.322.461</b>	<b>12,72</b>
<b>C) Fundos n�o previdenciais</b>	<b>9.172</b>	<b>5.286</b>	<b>73,51</b>
(+/-) Fundos Administrativos	7.155	3.121	129,25
(+/-) Fundos para Garantia de Opera�oes com Participantes	2.017	2.165	(6,84)

## Demonstração do Ativo Líquido (DAL)

Exercícios findos em 31 de dezembro de 2025 e 2024  
(Em R\$ Mil)

### Demonstração do Ativo Líquido

Apresenta por plano de benefícios, a composição do ativo líquido disponível para cobertura das obrigações atuariais dos planos da Entidade.

As notas explicativas da administração são parte integrante das demonstrações contábeis.

	31.12.25	31.12.24	Var. %
<b>1. Ativos</b>	<b>3.806.831</b>	<b>3.355.217</b>	<b>13,46</b>
Disponível	1	2	(50,00)
Recebíveis Previdencial	41.091	15.903	158,39
Investimentos	3.765.739	3.339.312	12,77
Fundos de Investimento	3.676.867	3.260.424	12,77
Operações com Participantes	88.872	78.888	12,66
<b>2. Obrigações</b>	<b>28.235</b>	<b>8.464</b>	<b>233,59</b>
Operacional	26.822	8.053	233,07
Contingencial	1.413	411	243,80
<b>3. Fundos não Previdenciais</b>	<b>33.464</b>	<b>24.292</b>	<b>37,76</b>
Fundos Administrativos	22.804	15.649	45,72
Fundos para Garantia de Operações com Participantes	10.660	8.643	23,34
<b>4. Ativo Líquido (1-2-3)</b>	<b>3.745.132</b>	<b>3.322.461</b>	<b>12,72</b>
Provisões Matemáticas	3.347.720	2.965.884	12,87
Superávit (Déficit) Técnico	132.185	100.411	31,64
Fundos Previdenciais	265.227	256.166	3,54
<b>5. Apuração do Equilíbrio Técnico Ajustado</b>			
a) Equilíbrio Técnico	132.185	100.411	31,64
b) (+/-) Ajuste de Precificação	17.099	17.078	0,12
<b>c) (+/-) Equilíbrio Técnico Ajustado = (a + b)</b>	<b>149.284</b>	<b>117.489</b>	<b>27,06</b>

## Demonstração do Plano de Gestão Administrativa (DPGA)

Exercícios findos em 31 de dezembro de 2025 e 2024  
(Em R\$ Mil)

### Demonstração do Plano de Gestão Administrativa

Apresenta de forma consolidada e por plano de benefícios, o resultado da atividade administrativa da Entidade e as movimentações do fundo administrativo ocorridas no exercício.

As notas explicativas da administração são parte integrante das demonstrações contábeis.

	31.12.25	31.12.24	Var. %
<b>A) Fundo Administrativo Início do Exercício</b>	<b>17.348</b>	<b>13.428</b>	<b>29,19</b>
<b>1. Custeio da Gestão Administrativa</b>	<b>10.568</b>	<b>8.435</b>	<b>25,29</b>
<b>1.1. Receitas</b>	<b>10.568</b>	<b>8.435</b>	<b>25,29</b>
Custeio Administrativo da Gestão Previdencial	1	-	-
Custeio Administrativo dos Investimentos	7.528	6.411	17,42
Taxa de Administração de Empréstimos e Financiamentos	667	770	(13,38)
Outras Receitas	1	-	-
Resultado Positivo Líquido dos Investimentos	2.371	1.254	89,07
<b>2. Despesas Administrativas</b>	<b>(4.622)</b>	<b>(4.185)</b>	<b>(10,44)</b>
<b>2.1. Administração dos Planos Previdenciais</b>	<b>(4.622)</b>	<b>(4.185)</b>	<b>(10,44)</b>
Pessoal e Encargos	(1.464)	(1.424)	2,81
Treinamentos/Congressos e Seminários	(54)	(72)	(25,00)
Viagens e Estadias	(91)	(137)	(33,58)
Serviços de Terceiros	(2.231)	(1.803)	23,74
Despesas Gerais	(539)	(445)	21,12
Depreciações e Amortizações	(2)	(2)	-
Tributos	(240)	(302)	(20,53)
Outras	(1)	-	-
<b>3. Constituição/Reversão de Contingências Administrativas</b>	<b>(490)</b>	<b>(330)</b>	<b>(48,48)</b>
<b>4. Reversão de Recursos para o Plano de Benefícios</b>	<b>-</b>	<b>-</b>	<b>-</b>
<b>5. Resultado Negativo Líquido dos Investimentos</b>	<b>-</b>	<b>-</b>	<b>-</b>
<b>6. Sobra/Insuficiência da Gestão Administrativa (1-2-3-4-5)</b>	<b>5.456</b>	<b>3.920</b>	<b>39,18</b>
<b>7. Constituição/Reversão do Fundo Administrativo (6)</b>	<b>5.456</b>	<b>3.920</b>	<b>39,18</b>
<b>8. Operações Transitórias</b>	<b>-</b>	<b>-</b>	<b>-</b>
<b>B) Fundo Administrativo Final do Exercício (A+7+8)</b>	<b>22.804</b>	<b>17.348</b>	<b>31,45</b>

## Demonstração das Provisões Técnicas (DPT)

Exercícios findos em 31 de dezembro de 2025 e 2024  
(Em R\$ Mil)

### Demonstração das Provisões Técnicas

Apresenta por plano de benefícios, a composição das Provisões Técnicas no final do exercício.

As notas explicativas da administração são parte integrante das demonstrações contábeis.

	31.12.25	31.12.24	Var. %
<b>Provisões Técnicas (1+2+3+4+5)</b>	<b>3.784.027</b>	<b>3.339.568</b>	<b>13,31</b>
<b>1. Provisões Matemáticas</b>	<b>3.347.720</b>	<b>2.965.884</b>	<b>12,87</b>
<b>1.1. Benefícios Concedidos</b>	<b>742.517</b>	<b>670.869</b>	<b>10,68</b>
Contribuição Definida	256.392	193.008	32,84
Benefício Definido	486.125	477.861	1,73
<b>1.2. Benefício a Conceder</b>	<b>2.605.203</b>	<b>2.295.015</b>	<b>13,52</b>
Contribuição Definida	2.517.326	2.221.263	13,33
Saldo de contas - parcela patrocinador(es)/instituidor(es)	1.320.192	1.172.513	12,60
Saldo de contas - parcela participantes	1.197.134	1.048.750	14,15
Benefício Definido	87.877	73.752	19,15
<b>2. Equilíbrio Técnico</b>	<b>132.185</b>	<b>100.411</b>	<b>31,64</b>
<b>2.1. Resultados Realizados</b>	<b>132.185</b>	<b>100.411</b>	<b>31,64</b>
Superávit Técnico Acumulado	132.185	100.411	31,64
Reserva de Contingência	119.667	100.411	19,18
Reserva para Revisão de Plano	12.518	-	-
<b>3. Fundos</b>	<b>275.887</b>	<b>264.809</b>	<b>4,18</b>
3.1. Fundos Previdenciais	265.227	256.166	3,54
3.2. Fundos para Garantia das Operações com Participantes - Gestão Previdencial	10.660	8.643	23,34
<b>4. Exigível Operacional</b>	<b>26.822</b>	<b>8.053</b>	<b>233,07</b>
4.1. Gestão Previdencial	25.468	7.079	259,77
4.2. Investimentos - Gestão Previdencial	1.354	974	39,01
<b>5. Exigível Contingencial</b>	<b>1.413</b>	<b>411</b>	<b>243,80</b>
5.1. Gestão Previdencial	1.400	411	240,63
5.2. Investimentos - Gestão Previdencial	13	-	-

# Notas Explicativas às Demonstrações Contábeis

Em 31 de dezembro de 2025 e 2024

## Notas Explicativas

Apresenta as políticas contábeis significativas e outras informações.

### 1. Contexto Operacional

O Sarah Previdência – Fundo de Pensão dos Empregados da Associação das Pioneiras Sociais é uma entidade fechada de previdência complementar, com sede e foro no município de Brasília - Distrito Federal, teve seu funcionamento aprovado através da Portaria Previc nº 30, de 11 de janeiro de 2022 sob a forma de sociedade civil, constituída conforme normas da Previdência Complementar estabelecidas na Lei Complementar nº 109, de 29 de maio de 2001, de caráter não econômico e sem fins lucrativos, com autonomia administrativa e financeira, tendo personalidade jurídica autônoma de direito privado, distinto da patrocinadora Associação das Pioneiras Sociais.

Em 25 agosto de 2022, foi autorizada pela Portaria Previc nº 794, a transferência de gerenciamento do Plano de Benefícios Sarahprev, CNPB nº 1996.0037-47, da BB Previdência Fundo de Pensão Banco do Brasil, CNPJ nº 00.544.659/0001-09, para o Sarah Previdência - Fundo de Pensão dos empregados da Associação das Pioneiras Sociais, CNPJ nº 45.395.628/0001-71. Diante da autorização pela Previc e convergência dos fluxos entre as entidades, a transferência dos recursos do plano de benefícios e administrativo ocorreu no dia 03 do mês de outubro de 2022.

O objetivo principal do Sarah Previdência é administrar o Plano de Benefícios de natureza previdenciária complementar, voltado aos seus participantes e respectivos dependentes, empregados e dirigentes, por meio de concessão e manutenção dos seguintes benefícios:

- a) suplementações de aposentadorias de seus participantes;
- b) suplementações de auxílio-doença de seus participantes; e
- c) suplementações de pensões deferidas a beneficiários de participantes falecidos.

Para a execução desses objetivos, dispõe de recursos financeiros oriundos das contribuições dos participantes e das patrocinadoras, bem como das receitas decorrentes das aplicações financeiras desses recursos.

Em março de 2024, a entidade Sarah Previdência celebrou o termo de adesão respaldado pelo art. 61 do Decreto nº 4.942, de 30 de dezembro de 2003, a formalização da condição de patrocinadora do plano de benefícios, com anuência da também patrocinadora Associação das Pioneiras Sociais, dividindo solidariamente a responsabilidade em relação ao plano. Tal ato, aprovado pelos membros do conselho deliberativo, consta registrado em reunião ordinária, extrato de ata nº 21.

O Sarah Previdência administra um plano de benefício previdencial:

Plano de benefício	CNPB	CNPJ	Modalidade
Plano de Benefícios Sarah Prev	19.960.037-47	48.306.929/0001-70	Contribuição Variável

A Resolução CNPC nº 46, de 1º de outubro de 2021, com alterações posteriores, inclusive as promovidas pelas Resoluções CNPC nº 56, de 14 de dezembro de 2022, e nº 57, de 28 de junho de 2023, estabelece as condições e os procedimentos para a identificação e o cadastramento dos planos de benefícios no Cadastro Nacional de Planos de Benefícios e no Cadastro Nacional da Pessoa Jurídica, para fins de operacionalização da independência patrimonial dos planos de benefícios administrados por entidades fechadas de previdência complementar.

A inscrição do plano de benefícios no CNPJ não confere personalidade jurídica própria ao plano. Dessa forma, a independência patrimonial é operacionalizada pela adequada identificação e segregação de recursos, mantendo-se os ativos e as obrigações vinculados a cada plano de benefícios de forma segregada, conforme os procedimentos definidos na regulamentação aplicável.

O CNPJ da entidade (45.395.628/0001-71) permaneceu em atividade e foi utilizado para operações do fluxo administrativo. Cabe ao CNPJ da entidade a responsabilidade fiscal sobre as obrigações acessórias de quaisquer naturezas. O Plano de Gestão Administrativa - PGA tem a finalidade de registrar as atividades referentes à Gestão Administrativa, na forma de seu regulamento aprovado pelo Conselho Deliberativo.

O Sarah Previdência possuía a seguinte quantidade de participantes:

PARTICIPANTES	2025		2024	
	Quantidade	Idade Média	Quantidade	Idade Média
Ativos	3.766	48,67	3.728	48,97
Assistidos	758	58,79	733	63,27
Autopatrocinados	21	44,05	15	43,56
<b>Total de PARTICIPANTES</b>	<b>4.545</b>		<b>4.476</b>	

As informações foram estratificadas do Parecer Atuarial cuja data base ocorreu em outubro de 2025 e setembro de 2024 dos respectivos exercícios.

### 2. Apresentação das Demonstrações Contábeis

As demonstrações contábeis de 31 de dezembro de 2025 e 2024 são apresentadas em conformidade com as práticas contábeis adotadas no Brasil aplicáveis às entidades fechadas de previdência complementar, reguladas pelo Conselho Nacional de Previdência Complementar CNPC e supervisionadas pela Superintendência Nacional de Previdência Complementar Previc. A elaboração observa, principalmente, a Resolução CNPC nº 43, de 6 de agosto de 2021, com alterações posteriores, inclusive as promovidas pela Resolução CNPC nº 61, de 11 de dezembro de 2024, a Resolução Previc nº 21, de 21 de março de 2023, a Resolução Previc nº 23, de 14 de agosto de 2023, com suas retificações e alterações posteriores, e a Norma Brasileira de Contabilidade ITG 2001, de 15 de dezembro de 2022, e alterações posteriores.

# Notas Explicativas às Demonstrações Contábeis

Em 31 de dezembro de 2025 e 2024

Essas diretrizes não requerem a divulgação em separado de ativos e passivos de curto e longo prazo, nem a apresentação da Demonstração do Fluxo de Caixa. A estrutura da planificação contábil padrão das EFPC (Entidades Fechadas de Previdência Complementar), reflete o ciclo operacional de longo prazo da sua atividade, de forma que a apresentação de ativos e passivos, observadas as gestões previdencial e administrativa e o fluxo dos investimentos, proporcione informações mais adequadas, confiáveis e relevantes do que a apresentação em circulante e não circulante.

A sistemática introduzida pelos órgãos normativos apresenta, além das características já descritas, a segregação dos registros contábeis em três gestões distintas (Previdencial, Assistencial e Administrativa) e o Fluxo dos Investimentos, que é comum às Gestões Previdencial e Administrativa, segundo a natureza e a finalidade das transações. A contabilização e os relatórios do programa previdencial de natureza financeira seguem regras aplicáveis à planificação contábil padrão estabelecida pelo órgão regulamentador.

- Gestão Previdencial - Atividade de registro e de controle das contribuições, dos benefícios e dos institutos previstos no art. 14 da Lei Complementar nº 109, de 29 de maio de 2001, bem como do resultado do plano de benefícios de natureza previdenciária;

- Gestão Assistencial – O Sarah Previdência não desenvolve atividades assistenciais;

- Gestão Administrativa - Atividade de registro e de controle inerentes à administração dos Planos de Benefícios;

- Investimentos - Registro e controle referentes à aplicação dos recursos de cada plano de benefícios.

Segundo a regulamentação vigente, a forma e o conjunto mínimo de demonstrações contábeis anuais a serem elaboradas e apresentadas com valores comparativos ao exercício anterior estão disciplinadas pela Resolução Previc nº 21, de 21 de março de 2023, editada em conformidade com a Resolução CNPC nº 43, de 6 de agosto de 2021, com alterações posteriores, inclusive as promovidas pela Resolução CNPC nº 61, de 11 de dezembro de 2024.

Assim, devem ser elaboradas, no mínimo, as seguintes demonstrações, comparativas ao exercício anterior, quando aplicável:

- Balanço Patrimonial (Consolidado).
- Demonstração da Mutação do Patrimônio Social (Consolidada).
- Demonstração do Plano de Gestão Administrativa (Consolidada).
- Demonstração do Ativo Líquido (Individual por plano).
- Demonstração da Mutação do Ativo Líquido (Individual por plano).
- Demonstração das Provisões Técnicas do Plano de Benefícios (Individual por plano).
- Notas explicativas às demonstrações contábeis consolidadas;

### 3. Resumo das Principais Práticas Contábeis

As práticas contábeis e procedimentos adotados na elaboração das Demonstrações Contábeis estão resumidos em:

#### a) Ativo Realizável

- **Gestão Previdencial** – O realizável previdencial é apurado em conformidade com o regime de competência, estando representado pelos valores a receber decorrentes de operações de natureza previdencial da gestão previdencial. As contribuições oriundas de autopatrocínio são registradas pelo regime de caixa.

- **Gestão Administrativa** – O realizável administrativo é apurado em conformidade com o regime de competência, estando representado pelos valores a receber decorrentes de operações de natureza administrativa e os depósitos judiciais/recursais da gestão administrativa.

- **Investimentos** – As diretrizes de aplicações dos recursos garantidores do plano administrado estão em consonância com as determinações do Conselho Monetário Nacional (CMN), através da Resolução CMN 4.994 de 24 de março de 2022, Políticas de Investimentos do Plano de Benefício e do PGA e os principais critérios de avaliação e de reconhecimento de receitas são:

#### I. Títulos Públicos, privados e ações

O Conselho Nacional de Previdência Complementar - CNPC estabeleceu critérios para registro e avaliação contábil dos títulos e valores mobiliários, cujos efeitos foram reconhecidos no resultado do exercício.

A Política de Investimentos e as diretrizes de alocação dos recursos garantidores observam a Resolução CMN nº 4.994, de 24 de março de 2022. Para fins contábeis, a classificação, o registro e a avaliação dos títulos e valores mobiliários seguem a Resolução CNPC nº 43, de 6 de agosto de 2021, com alterações posteriores, inclusive as promovidas pela Resolução CNPC nº 61, de 11 de dezembro de 2024. Nesses termos, os títulos e valores mobiliários são classificados, na data da aquisição, em categorias de acordo com a intenção de negociação da Administração, atendendo aos seguintes critérios de contabilização.

- Títulos para negociação - registra os títulos com propósito de serem frequentemente negociados, independentemente do prazo a decorrer. São contabilizados pelo custo de aquisição, acrescido dos rendimentos auferidos e ajustados pelo valor de mercado, com os ganhos e as perdas não realizadas reconhecidos no resultado do exercício.

# Notas Explicativas às Demonstrações Contábeis

Em 31 de dezembro de 2025 e  
2024

- Títulos mantidos até o vencimento - registra os títulos com vencimentos superiores a doze meses da data de aquisição e para os quais a Sociedade tenha interesse e capacidade financeira de mantê-los até o vencimento. Estes títulos são classificados como de baixo risco por agência de risco do País, os quais serão avaliados pela taxa intrínseca dos títulos, ajustados pelo valor de perdas permanentes, quando aplicável.

## II. Fundos de Investimento

As Cotas de fundo de investimento são registradas pelo valor da última cota disponível, informado pelo administrador do fundo. A mensuração do valor de mercado dos títulos e valores mobiliários é efetuada pelo administrador da carteira de recursos, através da obtenção dos valores do fechamento do pregão do último dia útil de cada mês, os quais são divulgados através das associações de classe e Bolsas de Valores, aplicáveis para a data-base do balanço. Assim, quando da efetiva liquidação financeira destes itens, os resultados poderão vir a ser diferentes dos estimados.

As Rendas/Variações Positivas e Deduções/Variações Negativas da carteira são apropriadas em contas específicas diretamente vinculadas à modalidade de aplicação.

## III. Operações com Participantes

São operações com participantes devidamente autorizadas pela Política de Investimentos e Regulamento dos Empréstimos. Seus saldos incluem principal, juros e atualização monetária. O sistema de controles internos dessas operações permite identificar os tomadores e os saldos atualizados individualmente.

## IV. Provisão para créditos de liquidação duvidosa – PCLD

Segundo a Resolução Previc nº 23, de 14 de agosto de 2023, Art. 199. a EFPC deve constituir provisão para perda sobre os valores dos créditos vencidos e vincendos, determinada em função do tempo de atraso no recebimento do valor principal, de parcela ou de encargos, conforme os seguintes parâmetros:

- Provisão mínima de 1% para atraso entre 31 e 60 dias;
- Provisão mínima de 5%, para atraso entre 61 e 90 dias;
- Provisão mínima de 10%, para atraso entre 91 e 120 dias;
- Provisão mínima de 25%, para atraso entre 121 e 180 dias;
- Provisão mínima de 50%, para atraso entre 181 e 240 dias;
- Provisão mínima de 75%, para atraso entre 241 e 360 dias; e
- Provisão de 100% para atraso superior a 360 dias

Foram constituídas provisões para crédito de liquidação duvidosa – PCLD na realização das operações, a partir das operações vencidas e disposições da legislação vigente, e julgadas suficientes para a cobertura de eventuais perdas.

## V. Imobilizado

O ativo imobilizado é registrado pelo valor de aquisição e as depreciações são calculadas pelo método linear com base nas seguintes taxas anuais: computadores e periféricos - 20% a.a.

### b) Exigível Operacional

São demonstrados os valores conhecidos ou calculáveis, acrescidos, quando aplicável, dos correspondentes encargos e variações monetárias incorridas. São registradas as obrigações decorrentes de pagamento de benefícios aos participantes, prestação de serviços por terceiros, obrigações tributárias, provisões de folha de pagamento e respectivos encargos, taxas de administração dos investimentos, taxa de custódia e seus respectivos encargos.

### c) Exigível Contingencial

São registradas as lides resultantes em ações judiciais que serão objeto de decisão futura, podendo ocasionar impacto na situação econômico-financeira, cuja probabilidades de êxito foram analisadas e calculadas por meio de parecer jurídico dos advogados patronos das causas.

Estas provisões para contingências são avaliadas e constituídas mensalmente, tendo como base o Pronunciamento CPC n.º 25 do Comitê de Pronunciamentos Contábeis (CPC). Considerando a avaliação da Administração e de seus consultores jurídicos compreendida como suficiente para cobrir prováveis perdas decorrentes desses processos.

Essas ações estão classificadas entre gestão previdencial e administrativa, de acordo com a sua natureza.

Para fins de classificação são usados os termos provável, possível e remota com os seguintes conceitos:

- Perda provável: a chance de um ou mais eventos futuros ocorrer é maior do que a de não ocorrer. Nessa classificação a Entidade constitui provisão para perdas e faz sua devida divulgação nas notas explicativas.
- Perda possível: a chance de um ou mais eventos futuros ocorrer é menor que provável, mas maior que remota. A provisão para perdas não é reconhecida, entretanto, é divulgada nas notas explicativas.
- Perda remota: a chance de um ou mais eventos futuros ocorrer é pequena. Não se faz necessário o registro de ou divulgação nas notas explicativas.

# Notas Explicativas às Demonstrações Contábeis

Em 31 de dezembro de 2025 e  
2024

## d) Plano de Gestão Administrativa – PGA

Os registros das operações administrativas são efetuados no Plano de Gestão Administrativa - PGA, que possui patrimônio próprio segregado do plano de benefício previdencial.

O patrimônio do PGA é constituído pelas receitas (Previdenciais e Investimentos) e reembolsos administrativos, deduzidas das despesas comuns e específicas da administração previdencial, e dos investimentos, sendo as sobras ou insuficiências administrativas alocadas ou revertidas ao Fundo Administrativo em conformidade com a previsão orçamentária. O saldo do Fundo Administrativo é segregado por Plano de Benefício, não caracterizando obrigações ou direitos aos patrocinadores, participantes e assistidos do plano.

## e) Patrimônio Social

O Patrimônio Social consiste no acúmulo de recursos oriundos de seus participantes e patrocinadoras, e que tem como objetivo garantir o benefício futuro dos participantes vinculados ao plano e os fundos segregados em previdenciais, administrativos e de investimentos.

## f) Provisões matemáticas e métodos atuariais

As provisões matemáticas são determinadas com bases atuariais que são definidas pelo atuário externo contratado pela entidade, aprovadas pelos órgãos de governança da entidade, e representam os compromissos acumulados no encerramento do exercício, segregados por Plano de Benefício, quanto aos benefícios concedidos e a conceder, assegurado aos participantes ou aos seus beneficiários, na forma prescrita no regulamento do Plano de Benefícios.

## g) Benefícios concedidos

Correspondem ao valor presente dos benefícios futuros a serem pagos aos participantes e beneficiários já em gozo de benefício.

## h) Benefícios a conceder

Correspondem ao valor presente dos benefícios futuros a serem concedidos aos participantes, acumulados até a data de encerramento do exercício, líquido do valor atual das contribuições futuras.

## i) Equilíbrio Técnico

Todo excedente ou insuficiência patrimonial é registrado na conta de Equilíbrio Técnico respeitando às disposições do plano de contas e em conformidade com a Resolução CNPC nº 30, de 10 de outubro de 2018.

## j) Fundo previdencial

É constituído em conformidade com o regulamento do Plano de Benefícios, e poderá ser utilizado para reduzir ou eliminar contribuições de patrocinadora, inclusive aquelas decorrentes de reintegração de participantes, para cobertura de eventuais insuficiências e para constituir e atualizar eventual exigível contingencial na forma prevista no plano de custeio anual aprovado pelo Conselho Deliberativo e fundamentado em parecer do atuário, observado o disposto na legislação vigente.

## k) Fundo administrativo

É constituído pelas diferenças positivas do respectivo Plano de Benefícios entre as receitas e despesas administrativas e pelo retorno dos investimentos do respectivo programa, podendo ser utilizado para a cobertura de insuficiências ocorridas mensalmente, na gestão administrativa. As contribuições administrativas do Plano de Benefícios são de responsabilidade das patrocinadoras, conforme previsto no regulamento, as quais podem ser cobertas pelo Fundo Administrativo.

## l) Impostos

### I. Imposto de Renda

Em 29 de dezembro de 2004 foi sancionada a Lei nº 11.053, que revogou a Medida Provisória nº 2.222, de 04 de setembro de 2001, e introduziu alterações no sistema de tributação do plano de benefício de caráter previdenciário. Conforme previsto no artigo 5º dessa Lei, a partir de 01 de janeiro de 2005, ficaram dispensados a retenção na fonte e o pagamento em separado do imposto de renda sobre os rendimentos e ganhos auferidos nas aplicações de recursos das provisões, reservas técnicas e fundos de plano de benefício de entidade de previdência complementar.

De acordo com a Instrução Normativa RFB nº 1.343, de 5 de abril de 2013 e atualizada pela IN nº 1.495, de 30 de setembro de 2014, as Entidades Fechadas de Previdência Complementar estão desobrigadas de reter o IRRF sobre os pagamentos a título de complementação de aposentadoria, resgates e rateio de patrimônio, correspondente às contribuições efetuadas exclusivamente pelo beneficiário, no período de 1º de janeiro de 1989 a 31 de dezembro de 1995.

Com a promulgação da Lei 14.803 de 10 de janeiro de 2024, os participantes terão a oportunidade de revisar sua opção em relação ao regime de tributação até o momento da obtenção do benefício ou da requisição do primeiro resgate, aplicável às modalidades de contribuição definida e contribuição variável. Esta mudança legal não gerou impacto ao patrimônio da entidade.

# Notas Explicativas às Demonstrações Contábeis

Em 31 de dezembro de 2025 e 2024

## II. PIS e COFINS

O PIS e a COFINS são calculados pelas alíquotas de 0,65% e 4%, respectivamente, sobre as receitas administrativas conforme Instrução Normativa RFB nº 2121, de 15 de dezembro de 2022, (receita bruta excluída, entre outros, pelos rendimentos auferidos nas aplicações financeiras destinadas a pagamento de benefícios de aposentadoria, pensão, pecúlio e de resgate, limitados aos rendimentos das aplicações proporcionados pelos ativos garantidores das reservas técnicas e pela parcela das contribuições destinadas à constituição de reservas técnicas).

## III. TAFIC

A Taxa de Fiscalização e Controle da Previdência Complementar -TAFIC é devida pelas entidades fechadas de previdência complementar em relação a cada plano de benefícios que administram na data de vencimento do tributo; trata-se de uma taxa quadrimestral. Consideram-se plano de benefícios os planos previdenciais e os programas assistenciais de natureza financeira, previstos no § 1º do artigo 76 da Lei Complementar no 109, de 29 de maio de 2001.

O valor da TAFIC será calculado com base nos recursos garantidores do plano de benefícios administrados pela entidade fechada de previdência complementar no último dia dos meses de setembro, março e junho antecedentes aos vencimentos de 10 de janeiro, 10 de maio e 10 de setembro, respectivamente.

### m) Custeio Administrativo

As despesas administrativas do Plano de Benefícios são cobertas por meio de contribuições específicas para esse fim, determinadas pelo atuário no plano de custeio anual, em montante suficiente para sua cobertura e segregadas para cada Plano de Benefícios, conforme suas fontes de custeio. Constituem fontes de custeio para cobertura das despesas administrativas do Plano de Benefícios as contribuições dos participantes, das patrocinadoras, resultados dos investimentos, taxa de administração e o fundo administrativo do respectivo Plano de Benefícios.

As despesas administrativas específicas são alocadas integralmente no respectivo Plano de Benefícios que as originaram, inclusive aquelas relativas a gestão previdencial e gestão de investimentos de cada Plano de Benefícios.

## 4. Disponível

Registra as disponibilidades existentes em bancos, reconhecidas por seus valores em moeda nacional.

Disponível	2025	2024
<b>Imediato</b>		
<b>Banco Conta Movimento</b>	<b>1</b>	<b>2</b>
Banco do Brasil	1	2
<b>Total do Disponível</b>	<b>1</b>	<b>2</b>

## 5. Realizável

### 5.1. Gestão Previdencial

Registra os valores a receber relativos à gestão previdencial.

Gestão Previdencial	2025	2024
<b>Recursos a receber</b>		
Contribuição do mês – Patrocinadoras	11	-
Contribuição do mês – Participantes	19	-
<b>Depósitos Judiciais/Recurais</b>	<b>247</b>	<b>247</b>
<b>Total da Gestão Previdencial</b>	<b>277</b>	<b>247</b>

Depósitos judiciais a fim de garantir a demanda judicial referente ao processo cível de caráter previdencial, avaliado com probabilidade de perda provável, conforme a nota explicativa nº 8.

### 5.2. Gestão Administrativa

Registra os valores a receber relativos à gestão administrativa.

Gestão Administrativa	2025	2024
<b>Contas a receber</b>		
Depósitos Judiciais/Recurais (1)	760	299
Responsabilidade de terceiros (2)	1.753	1.487
<b>Total da Gestão Administrativa</b>	<b>2.513</b>	<b>1.786</b>

(1) A Entidade passou a contestar, a partir de março de 2024, judicialmente a legalidade da exigência do recolhimento do Programa de Integração Social e de Formação do Patrimônio do Servidor Público Federal (PIS/Pasep) e da Contribuição para Seguridade Social (Cofins) sobre receitas administrativas. O processo permanece em discussão judicial sob o número 1023614-94.2024.4.01.3400. Em atendimento a Resolução Previc nº 23 de 14 de agosto de 2023, a Entidade atualizou em 31 de dezembro de 2025 e 2024 o saldo contábil com base na documentação fornecida pelo Jurídico.

(2) Valores depositados em juízo à época pela entidade BB Previdência e transferidos ao Sarah Previdência. Ação judicial na qual a BB Previdência questiona a legalidade da incidência do Pis/Cofins sobre as fontes de custeio da Entidade, conforme facultado no inciso II, do artigo 151 do Código Tributário Nacional (CTN). Sendo assim, a Entidade realizava os recolhimentos mensais desses tributos por meio de depósitos judiciais, até que o mérito da ação seja julgado. A partir da transferência da administração do Plano de Benefícios, o Sarah Previdência vem recolhendo os tributos e reconhece-os como devidos à União. Portanto, administração do Sarah Previdência está acompanhando com advogados externos contratados os processos oriundos da BB Previdência.

## Notas Explicativas às Demonstrações Contábeis

Em 31 de dezembro de 2025 e 2024

### 5.3. Investimentos

#### I. Composição dos Investimentos

Em conformidade com a Resolução CNPC nº 43, de 6 de agosto de 2021, com alterações posteriores, inclusive as promovidas pela Resolução CNPC nº 61, de 11 de dezembro de 2024, os títulos e valores mobiliários são classificados e mensurados de acordo com a intenção de negociação da Administração na data da aquisição, sendo avaliados, conforme a categoria, pelo valor de mercado ou pelo custo de aquisição acrescido dos rendimentos auferidos, com os respectivos efeitos reconhecidos no resultado do exercício, quando aplicável.

Na data-base destas demonstrações contábeis, as cotas de fundos de investimento estão classificadas na categoria títulos para negociação, sendo mantidas com o propósito de negociação, independentemente do prazo decorrido da data de aquisição. Esses ativos são avaliados mensalmente pelo valor de mercado, sendo as variações apuradas reconhecidas no resultado do exercício.

Os valores relativos às operações com participantes são atualizados de acordo com as condições contratuais pactuadas com os mutuários, observando, para fins de atualização, taxa pré-fixada e variação do INPC, conforme aplicável.

Os investimentos apresentam em 31 de dezembro de 2025 e 2024 a seguinte composição consolidada:

Descrição	Plano de Benefícios		PGA		Consolidado	
	2025	2024	2025	2024	2025	2024
<b>Fundos de Investimentos</b>	<b>3.676.867</b>	<b>3.260.424</b>	<b>21.769</b>	<b>16.883</b>	<b>3.698.636</b>	<b>3.277.307</b>
<b>Fundos de Investimentos Estruturados</b>	<b>159.058</b>	<b>160.540</b>	-	-	<b>159.058</b>	<b>160.540</b>
BB SARAHPREV MM FICF (1)	118.313	123.181	-	-	118.313	123.181
SARAHPREV MAC II FCM (1)	40.745	37.359	-	-	40.745	37.359
<b>Fundos de Investimentos Renda Variável</b>	<b>247.596</b>	<b>246.554</b>	-	-	<b>247.596</b>	<b>246.554</b>
BB SARAHP RV FICFIA (1)	61.388	147.068	-	-	61.388	147.068
ITAÚ INS BOVV11 FCFA	45.071	29.454	-	-	45.071	29.454
OCEANA SARAHPREV FCA (1)	92.981	70.032	-	-	92.981	70.032
SARAHPREV IBOV FIA (1)	48.156	-	-	-	48.156	-
<b>Fundos de Investimentos Renda Fixa</b>	<b>3.124.778</b>	<b>2.608.062</b>	<b>21.769</b>	<b>16.883</b>	<b>3.146.547</b>	<b>2.624.945</b>
SARAHPREV BH FIM (1)	114.834	186.223	-	1.686	114.834	187.909

## Notas Explicativas às Demonstrações Contábeis

Em 31 de dezembro de 2025 e  
2024

Descrição	Plano de Benefícios		PGA		Consolidado	
	2025	2024	2025	2024	2025	2024
SARHPREV SALV FIM (1)	291.031	246.678	3.879	3.400	294.910	250.078
SARHPREV FO RF (1)	325.401	231.256	6.628	4.554	332.029	235.810
SARHPREV RJ RF (1)	321.032	158.877	7.294	2.477	328.326	161.354
SARHPREV BR ALM RF (1)	2.072.480	1.573.775	-	-	2.072.480	1.573.775
BB PREVID RF IMA-B 5	-	-	3.968	3.559	3.968	3.559
BB INSTITUCIONAL RF	-	211.253	-	1.207	-	212.460
<b>Fundos de Investimentos em Imóveis</b>	<b>13.664</b>	<b>17.975</b>	<b>-</b>	<b>-</b>	<b>13.664</b>	<b>17.975</b>
FII THE ONE CI ER - A Receber	-	5.265	-	-	-	5.265
FII CENESP CI ER	-	66	-	-	-	66
FII PVBI VBICI ER	-	10.150	-	-	-	10.150
FII BC FUND CI	-	2.494	-	-	-	2.494
KINEA FOF IMOB FIM	13.664	-	-	-	13.664	-
<b>Fundos de Investimentos no Exterior</b>	<b>131.771</b>	<b>227.293</b>	<b>-</b>	<b>-</b>	<b>131.771</b>	<b>227.293</b>
BB GLOB SELEC EQ FIM	105.504	104.052	-	-	105.504	104.052
BB UNIVER BRANDS FIA	26.267	24.250	-	-	26.267	24.250
BB MM SCHRODER IE FI	-	98.991	-	-	-	98.991
<b>Operações com Participantes</b>	<b>88.872</b>	<b>78.888</b>	<b>-</b>	<b>-</b>	<b>88.872</b>	<b>78.888</b>
<b>Total de INVESTIMENTOS</b>	<b>3.765.739</b>	<b>3.339.312</b>	<b>21.769</b>	<b>16.883</b>	<b>3.787.508</b>	<b>3.356.195</b>

(1) Fundos Exclusivos.

## Notas Explicativas às Demonstrações Contábeis

Em 31 de dezembro de 2025 e  
2024

### (a) Fundos exclusivos

BB SARAHPREV MÓDULO MULTIMERCADO FUNDO DE INVESTIMENTO EM COTAS DE FI MULTIMERCADO  
BB SARAHPREV MM FICF

Descrição	2025	2024
Cotas de Fundos de Investimentos	118.195	123.162
Disponibilidades	129	30
Valores a Pagar	(11)	(12)
Valores a Receber	-	1
<b>Total</b>	<b>118.313</b>	<b>123.181</b>

BB SARAHPREV MÓDULO RV FUNDO DE INVESTIMENTO EM COTAS DE FUNDOS DE INVESTIMENTO EM AÇÕES  
BB SARAHP RV FICFIA

Descrição	2025	2024
Cotas de Fundos de Investimentos	61.281	147.052
Disponibilidades	115	30
Valores a Pagar	(8)	(15)
Valores a Receber	-	1
<b>Total</b>	<b>61.388</b>	<b>147.068</b>

BRADESCO FUNDO DE INVESTIMENTO MULTIMERCADO SARAHPREV SALVADOR  
SARAHPREV SALV FIM

Descrição	2025	2024
Operações Compromissadas	135.516	192.922
Títulos Públicos	150.472	57.230
Depósitos a prazo e outros títulos de IF	9.070	-
Mercado Futuro	(112)	(34)
Disponibilidades	10	10
Valores a Pagar	(46)	(51)
Valores a Receber	-	1
<b>Total</b>	<b>294.910</b>	<b>250.078</b>

## Notas Explicativas às Demonstrações Contábeis

Em 31 de dezembro de 2025 e  
2024

BRDESCO FUNDO DE INVESTIMENTO RENDA FIXA CRÉDITO PRIVADO SARAHPREV FORTALEZA  
SARAHPREV FO RF

Descrição	2025	2024
Cotas de Fundos de Investimentos	332.174	235.931
Disponibilidades	10	3
Valores a Pagar	(34)	(124)
<b>Total</b>	<b>332.150</b>	<b>235.810</b>

BRDESCO FUNDO DE INVESTIMENTO RENDA FIXA SARAHPREV BRASÍLIA ALM  
SARAHPREV BR ALM RF

Descrição	2025	2024
Operações Compromissadas	1.751	1.589
Títulos Públicos	2.070.773	1.572.225
Disponibilidades	10	10
Valores a Pagar	(54)	(50)
Valores a Receber	-	1
<b>Total</b>	<b>2.072.480</b>	<b>1.573.775</b>

FUNDO DE INVESTIMENTO MULTIMERCADO BTG PACTUAL SARAHPREV BELO HORIZONTE  
SARAHPREV BH FIM

Descrição	2025	2024
Operações Compromissadas	3.522	6.619
Títulos Públicos	108.333	173.097
Cotas de Fundos de Investimentos	-	3.559
Debêntures	2.417	4.480
Mercado Futuro	93	21
Opções	473	126
Disponibilidades	-	10
Valores a Pagar	(9)	(15)
Valores a Receber	5	12
<b>Total</b>	<b>114.834</b>	<b>187.909</b>

SARAHPREV RIO DE JANEIRO RF CRÉD PRIV FI  
SARAHPREV RJ RF

Descrição	2025	2024
Debêntures	5.660	5.216
Títulos Públicos	90.736	46.507
Operações compromissadas	40.350	-
Cotas de Fundos de Investimentos	180.599	105.039
Depósitos a Prazo e outros Títulos de IF	10.846	4.429
Disponibilidades	51	52
Valores a Pagar	(40)	(21)
Valores a Receber	124	132
<b>Total</b>	<b>328.326</b>	<b>161.354</b>

SARAHPREV MACAPÁ II FUNDO DE INVESTIMENTO EM COTAS DE FUNDOS DE INVESTIMENTO MULTIMERCADO  
SARAHPREV MAC II FCM

Descrição	2025	2024
Cotas de Fundos de Investimentos	40.750	37.385
Valores a Pagar	(10)	(10)
Outras Operações Passivas e Exigibilidades	5	(16)
<b>Total</b>	<b>40.745</b>	<b>37.359</b>

OCEANA SARAHPREV SÃO LUÍS FIC DE FIF EM AÇÕES - RESPONSABILIDADE LIMITADA  
OCEANA SARAHPREV FCA

Descrição	2025	2024
Cotas de Fundos de Investimentos	93.372	70.090
Valores a Pagar	(429)	(63)
Outras Operações Passivas e Exigibilidades	38	5
<b>Total</b>	<b>92.981</b>	<b>70.032</b>

SARAHPREV IBOVESPA ATIVO FUNDO DE INVESTIMENTO FINANCEIRO EM AÇÕES RESPONSABILIDADE  
LIMITADA  
SARAHPREV IBOV FIA

Descrição	2025	2024
Ações	38.353	-
Cotas de Fundos de Investimentos	6.117	-
Certificado ou Recibo de Depósito de Valores Mobiliários	3.056	-
Disponibilidades	1	-
Valores a Pagar	(272)	-
Valores a Receber	901	-
<b>Total</b>	<b>48.156</b>	<b>-</b>

### (b) Operações com Participantes

As operações com participantes correspondem à carteira de empréstimos concedidos a participantes e assistidos do Plano, observadas as disposições regulamentares internas e a legislação aplicável. Tais operações são contratadas com desconto das prestações em folha de pagamento da patrocinadora, na folha de benefícios ou boletos bancários, conforme o caso, e contam com mecanismos de mitigação de risco, incluindo consignação, seguro prestamista e, quando aplicável, vinculação da reserva do participante, nos termos do regulamento da carteira.

Na data-base das demonstrações contábeis, os contratos da carteira possuem prazo de amortização de até 60 meses, com encargos financeiros pós fixados, compostos por juros e atualização monetária pelo INPC, além de taxas incidentes no ato da concessão. As faixas atualmente divulgadas pela Entidade compreendem: i) operações com prazo de 1 a 24 meses, sujeitas a juros de 5,50% ao ano, taxa de administração de 0,50% e taxa de liquidez de 0,50%; ii) operações com prazo de 25 a 48 meses, com juros de 6,00% ao ano, taxa de administração de 0,75% e taxa de liquidez de 0,75%; e iii) operações com prazo de 49 a 60 meses, com juros de 6,50% ao ano, taxa de administração de 1,00% e taxa de liquidez de 1,00%, todas corrigidas pelo INPC.

# Notas Explicativas às Demonstrações Contábeis

Em 31 de dezembro de 2025 e 2024

Os saldos dessas operações são atualizados e contabilizados de acordo com as condições contratuais pactuadas com os mutuários, sendo a carteira monitorada quanto à adimplência, ao prazo remanescente e à recuperabilidade dos créditos, de forma compatível com as regras previstas no regulamento de empréstimos da Entidade.

#### Aging das operações com participantes:

Faixa	2025	2024
A vencer	87.444	77.662
Vencidos até 30 dias	3.158	1.632
Vencidos de 61 a 90 dias	9	31
Vencidos de 91 a 180 dias	95	169
Vencidos de 181 a 360 dias	1.626	206

A composição de concessão de operação de crédito junto aos participantes do Plano de Benefícios em 31 de dezembro de 2025 e 2024 está apresentada a seguir.

OPERAÇÕES COM PARTICIPANTES	2025	2024
Empréstimos – Valores atualizados	87.444	77.662
Empréstimos – Valores a receber (1)	3.158	1.632
(-) Provisão para perda com empréstimos (2)	(1.730)	(406)
<b>Total de Operações com Participantes</b>	<b>88.872</b>	<b>78.888</b>

(1) Valores recebidos no mês subsequente.

(2) As perdas estimadas, aquelas que possuem atrasos superiores a 360 dias, foram baixadas de acordo com o artigo 203 da Resolução Previc nº 23, de 14 de agosto de 2023, e a Entidade mantém controle destes contratos em relatórios auxiliares.

#### 6. Imobilizado

Imobilizado e Intangível	2025	2024
Imobilizado		
Computadores e Periféricos	12	12
(-) Depreciação Acumulada	(6)	(4)
<b>Total de Gestão Previdencial</b>	<b>6</b>	<b>8</b>

(1) Os bens corpóreos foram depreciados em 20% a.a.

#### 7. Exigível Operacional

É representado por obrigações do plano previdencial, gestão administrativa e investimentos cuja composição em 31 de dezembro de 2025 e 2024 estão apresentadas a seguir:

##### 7.1. Gestão Previdencial

Gestão Previdencial	2025	2024
Benefícios a pagar (a)	5.278	5.030
Retenções a recolher (b)	2.006	2.048
Outras exigibilidades	173	1
Contribuições recebidas a maior	173	1
<b>Total de Gestão Previdencial</b>	<b>7.457</b>	<b>7.079</b>

(a) Benefícios a pagar referente a participantes já desligados da patrocinadora.

(b) Retenções de Imposto de Renda na folha de benefícios da Entidade.

##### 7.2. Gestão Administrativa

Gestão Administrativa	2025	2024
<b>Contas a pagar (a)</b>		
Folha de pagamento	36	38
Serviços de Terceiros	10	36
<b>Retenções a recolher (b)</b>	<b>22</b>	<b>22</b>
<b>Tributos a recolher (c)</b>	<b>12</b>	<b>11</b>
<b>Outras Exigibilidades (d)</b>	<b>1.753</b>	<b>1.487</b>
<b>Total de Gestão Administrativa</b>	<b>1.833</b>	<b>1.594</b>

(a) Contas a pagar relacionadas a folha administrativa e serviços de consultoria.

(b) Impostos a recolher incidentes sobre folha de pagamento da entidade e prestadores de serviços.

(c) Tributos a pagar relacionados à gestão administrativa da Entidade.

(d) Valores de cessão de créditos Sarahprev e Processo PIS e COFINS sob número 005278764201640134.

A seguir contempla a movimentação dos Valores de cessão de créditos Sarahprev e Processo PIS e COFINS sob número 005278764201640134:

Outras Exigibilidades	2025	Atualização	2024
Valores de cessão de créditos Sarahprev	1.753	(266)	1.487

##### 7.3. Investimentos

Investimentos	2025	2024
Fundos de Investimentos (a)	-	257
Operações com Participantes (b)	76	7
Taxa de Administração a Repassar (c)	110	108
<b>Total de Investimentos</b>	<b>186</b>	<b>372</b>

# Notas Explicativas às Demonstrações Contábeis

Em 31 de dezembro de 2025 e 2024

(a) Valores a pagar de Fundo de Investimentos em Participações oriundos da BB Prev.

(b) Valores de IOF liquidados no mês subsequente.

(c) Taxas de administração e custódia que serão liquidadas no mês subsequente.

## 8. Exigível Contingencial

### 8.1. Gestão Previdencial

Gestão Previdencial	2025	2024
Provisão Danos	1.400	411
<b>Total de Gestão Previdencial</b>	<b>1.400</b>	<b>411</b>

Processos judiciais previdenciais ajuizados contra a Sarah Previdência, não só buscando a revisão de benefícios oriundos do Plano de Benefícios como ainda relativo à questão trabalhista. A provisão é constituída com base em critérios de risco definidos conjuntamente pela administração da Entidade e seus assessores legais, baseado nos critérios estabelecidos pelo Pronunciamento CPC nº 25 do Comitê de Pronunciamentos Contábeis.

- **Causas prováveis**

O valor das ações judiciais com probabilidade de perda provável totaliza em 31 de dezembro de 2025 R\$ 1.400 (R\$ 411 em 2024). No relatório dos advogados que acompanham as ações da Entidade estão apresentadas as seguintes contingências:

MATÉRIA	PROCESSO	2025	2024
Cível	0724537-54.2017.8.07.0001	93	90
Cível	0056056-64.2012.8.07.0001	129	123
Cível	Principal: 0014478-79.2008.8.10.0001 - Cumprimento de sentença: 0851108-42.2024.8.10.0001	1.178	65
Trabalhista/Previdenciário	0001615-96.2016.5.10.0022	-	133

Os processos de natureza previdencial com expectativa de perda provável são referentes em sua maioria as ações de assistidos, cujos principais objetos são a concessão de benefícios e a revisão deles. A ação trabalhista existente refere-se a questões salariais.

Abaixo os processos com probabilidade de perda possível:

MATÉRIA	PROCESSO	2025	2024
Trabalhista/Previdenciário	0000336-02.2011.5.10.0006	217	187
Cível	8057705-59.2024.8.05.0001	95	92

## 8.2. Gestão Administrativa

Gestão Administrativa	2025	2024
PIS e COFINS	820	330
<b>Total de Gestão Administrativa</b>	<b>820</b>	<b>330</b>

A Entidade passou a contestar, a partir de março de 2024, judicialmente a legalidade da exigência do recolhimento do Programa de Integração Social e de Formação do Patrimônio do Servidor Público Federal (PIS/Pasep) e da Contribuição para Seguridade Social (COFINS) sobre receitas administrativas. O processo permanece em discussão judicial sob o número 1023614-94.2024.4.01.3400. Em atendimento a Resolução Previc nº 23 de 14 de agosto de 2023 e alterações posteriores, a Entidade atualizou em 31 de dezembro de 2025 o saldo contábil com base na documentação fornecida pelo Jurídico. A Entidade passou a depositar judicialmente tais valores, vide nota 5.2.

## 9. Provisões Matemáticas

As provisões matemáticas do plano de benefício correspondem ao valor presente dos compromissos futuros líquidos do plano, para o pagamento dos benefícios previstos no regulamento:

**Provisões Matemáticas de Benefícios Concedidos** - representam os compromissos futuros da Sarah Previdência com as reservas dos benefícios já concedidos para os participantes que estão em gozo de benefício de prestação continuada.

**Provisões Matemáticas de Benefícios a Conceder** - representam as obrigações futuras da Sarah Previdência com os benefícios dos participantes ativos.

As provisões matemáticas foram determinadas por atuário externo, contratado pela Entidade, e representam os compromissos acumulados no encerramento dos exercícios segregadas por Plano de Benefícios, quanto aos benefícios concedidos e a conceder, assegurados aos participantes ou a seus beneficiários, na forma prevista no Regulamento do Plano de Benefícios da Entidade, vigente em 31 de dezembro de 2025 e 2024.

## Notas Explicativas às Demonstrações Contábeis

Em 31 de dezembro de 2025 e  
2024

Provisões matemáticas	31.12.2024	Constituição	31.12.2025
<b>Benefícios Concedidos</b>	<b>670.869</b>	<b>71.648</b>	<b>742.517</b>
Contribuição Definida	193.008	63.384	256.392
Benefício Definido Estruturado em Regime de Capitalização Programado	477.861	8.264	486.125
<b>Benefícios a Conceder</b>	<b>2.295.015</b>	<b>310.188</b>	<b>2.605.203</b>
Contribuição Definida	2.221.263	296.063	2.517.326
Benefício Definido Estruturado em Regime de Capitalização Não Programado	73.752	14.125	87.877
<b>Total de provisões matemáticas</b>	<b>2.965.884</b>	<b>381.836</b>	<b>3.347.720</b>

### a) Premissas e Hipóteses Atuariais

Os cálculos das provisões matemáticas de 2025 e 2024 consideraram as seguintes premissas e hipóteses atuariais e econômicas:

Hipóteses e Premissas Atuariais	2025	2024
Tábua de Mortalidade Geral	AT 2012 M & F (Básica) Suavizada em 20%	AT 2012 M & F (Básica) Suavizada em 20%
Tábua de Mortalidade de Inválidos	RP 2000 DISABLE	RP 2000 DISABLE
Tábua de Entrada de Invalidez	ALVÁRO VINDAS	ALVÁRO VINDAS
Taxa Real de Juros	5,00%	5,00%
Crescimentos Real de Salários	0,64%	0,64%
Índice de Atualização	INPC	INPC
Taxa de Carregamento	0%	0%
Fator de Capacidade	98,17%	98,10%
Taxa de Rotatividade	3%	3%
	<b>PARTICIPANTE MASCULINO:</b>	<b>PARTICIPANTE MASCULINO:</b>
	Diferença idade cônjuge: 2,51	Diferença idade cônjuge: 2,51
	Percentual da população que possui beneficiário: 87,47	Percentual da população que possui beneficiário: 87,47
	<b>PARTICIPANTE FEMININO:</b>	<b>PARTICIPANTE FEMININO:</b>
	Diferença idade cônjuge: -2,25	Diferença idade cônjuge: -2,25
	Percentual da população que possui beneficiário: 78,11	Percentual da população que possui beneficiário: 78,11
	ASSISTIDOS:	ASSISTIDOS:
	Família real	Família real

## Notas Explicativas às Demonstrações Contábeis

Em 31 de dezembro de 2025 e 2024

### 10. Equilíbrio Técnico

Apresentamos a seguir os resultados acumulados obtidos pela Entidade em 31 de dezembro de 2025 e a respectiva constituição no exercício:

<b>Superávit Técnico Acumulado</b>	<b>31.12.2024</b>	<b>Constituição</b>	<b>31.12.2025</b>
Reserva de Contingência	100.411	19.256	119.667
Reserva Especial para Revisão do Plano	-	12.518	12.518
<b>Total do Equilíbrio Técnico</b>	<b>100.411</b>	<b>31.774</b>	<b>132.185</b>

- **Superávit Técnico Acumulado** – conforme legislação vigente, registra o excedente patrimonial em relação aos compromissos totais do plano de benefícios e é alocado em reserva de contingência até o limite definido na legislação, e o valor excedente a este limite é registrado em Reserva Especial para Revisão de Plano a cada exercício.

- **Equilíbrio Técnico Ajustado – Ajuste de Precificação**

Em atendimento ao § 3º do art. 30 da Resolução CNPC nº 43, de 06/08/2021 que o Plano não possui em seu ativo líquido, títulos mantidos até o vencimento, para apuração ajuste de precificação. Não obstante, o equilíbrio técnico ajustado passou a ser base de cálculo para a apuração do resultado para destinação e utilização de superávit técnico ou para o equacionamento de déficit técnico do Plano de Benefício.

A Entidade apurou o equilíbrio técnico ajustado demonstrado na Demonstração do Ativo Líquido do Plano de Benefícios - DAL, conforme estabelece a Resolução Previc nº 23, de 14 de agosto de 2023.

A Resolução MTPS/CNPC nº 30/2018 e observando os critérios previstos na Resolução Previc nº 23/2023, estabeleceu critérios diferenciados para equacionamento de déficits e destinação/utilização de superávit, em função do horizonte de tempo dos fluxos de caixa de cada Plano de Benefícios (duração do passivo atuarial). Para o déficit, o limite é dado pela fórmula  $1\% \times (\text{duração do passivo} - 4) \times \text{Provisão Matemática}$ . Para destinação ou utilização de superávit, o limite é dado pela fórmula  $[10\% + (1\% \times \text{duração do passivo do plano})] \times \text{Provisão Matemática}$ . Os valores de ajuste de precificação foram estratificados do sistema Venturo da Previc.

<b>Descrição</b>	<b>31.12.25</b>	<b>31.12.24</b>
<b>Base de Cálculo - Provisão Matemática - Plano de Benefícios SarahPrev</b>	574.002	551.613
Duration	<b>10,848</b>	<b>10,9110</b>
<b>Equilíbrio Técnico</b>	132.185	100.411
Ajuste de Precificação	<b>17.099</b>	<b>17.078</b>
<b>Equilíbrio Técnico Ajustado</b>	149.284	117.489
<b>Limite de Déficit Técnico Acumulado = 1% x (duração do passivo - 4) x Provisão Matemática</b>	(39.307)	(38.122)
<b>Valor a ser equacionado</b>	-	-

Consoante aos resultados apurados nesta Avaliação Atuarial Anual de encerramento do exercício de 2025, o Plano SARHPREV demonstra Solvência Atuarial, Econômica e Financeira em todos os níveis.

<b>Solvência</b>	<b>Conceitos</b>	<b>31/12/2025</b>
ISS	Índice de Solvência Seca: razão entre o patrimônio líquido de cobertura e as provisões matemáticas totais	1,0395
ISG	Índice de Solvência Gerencial: Índice de Solvência Seca, desprezando as Provisões a Constituir	1,0395
ISA	Índice de Solvência Ampla: Índice de Solvência Seca, com o concurso de Fundo Previdencial	1,1187
ISF	Índice de Solvência Financeira: razão entre o fluxo de rentabilidade auferida pelos investimentos, atrelada às receitas previdenciais, frente as despesas previdenciais	2,2789

Uma vez observada a *Duration* do passivo, apurada em 10,8478 pontos, conforme Resolução PREVIC nº 23, de 14 de agosto de 2023, o limite da Reserva de Contingência é o menor valor entre:

1. 25% das Provisões Matemáticas = R\$ 143.500; e
2.  $[10\% + (1\% \times \text{duração do passivo do plano})] \times \text{das Provisões Matemáticas} = \text{R\$ } 119.667$ .

<b>Descrição</b>	<b>31.12.25</b>	<b>31.12.24</b>
Base de Cálculo - Provisão Matemática - Plano de Benefícios SarahPrev	574.002	551.613
Reserva de Contingência	119.667	100.411
<b>% da reserva de contingência sobre as provisões matemáticas</b>	<b>20,85%</b>	<b>18,20%</b>
Limite máximo da Reserva de Contingência	25,00%	25,00%
Duration	10,8478	10,911
<b>Limite da Reserva de Contingência = [10% + (1% x duração do passivo do plano)] x Provisão Matemática</b>	<b>119.667</b>	<b>115.348</b>

Sendo assim, o valor do limite da Reserva de Contingência, em 31 de dezembro de 2025, foi de R\$ 119.667 sendo o restante, R\$ 12.518 alocado em Reserva Especial para Revisão de Plano.

Registra-se que este é o primeiro ano de apuração de Reserva Especial para Revisão de Plano.

## Notas Explicativas às Demonstrações Contábeis

Em 31 de dezembro de 2025 e 2024

Desta forma, o Resultado, comparativamente aquele de 31 de dezembro de 2024, Superávit Técnico de R\$ 100.411, houve uma variação favorável de 31,64%. Este resultado é advindo, principalmente, pelo atingimento da meta atuarial ao encerramento de 2025, sendo que a rentabilidade líquida auferida foi de 12,50% enquanto a meta atuarial do ano foi de 9,09% (INPC + 5% a.a.), representando um ganho atuarial de 3,12%.

Em atendimento ao item XVIII, art. 208, Resolução Previc nº 23, de 14 de agosto de 2023, abaixo estão os títulos objeto de ajuste de precificação:

Papel	Quantidade	Valor na Curva	Valor à Taxa do Passivo	Ajuste de Precificação
NTN-B 2026	9,4	8.215	8.231	16
NTN-B 2030	3,39	3.012	3.069	57
NTN-B 2032	12,64	11.044	11.610	566
NTN-B 2033	18,26	15.934	16.625	691
NTN-B 2035	27,13	23.231	25.019	1.787
NTN-B 2040	33,05	30.507	31.698	1.191
NTN-B 2045	89,6	78.908	86.411	7.503
NTN-B 2050	56,08	50.350	55.637	5.288
<b>Total</b>	<b>249,55</b>	<b>221.201</b>	<b>238.300</b>	<b>17.099</b>

### 11. Fundos

São constituídos/revertidos mensalmente, pela apropriação dos saldos nos respectivos programas, representados principalmente pela receita resultante dos investimentos.

Fundos	31.12.2024	Constituição/ (Reversões)	31.12.2025
Previdencial	256.166	9.061	265.227
Administrativo com Participação dos Planos	15.649	7.155	22.804
Administrativo Compartilhado	1.699	(1.699)	-
Fundos para Garantia das Operações com Participantes	8.643	2.017	10.660
<b>Total de Fundos</b>	<b>282.157</b>	<b>16.534</b>	<b>298.691</b>

#### a) Fundo Previdencial

No Plano de Benefícios, o Fundo Previdencial, conforme previsto no regulamento do plano, poderá ser utilizado para reduzir ou eliminar contribuições de patrocinadora, inclusive aquelas decorrentes de reintegração de participante, para cobertura de eventuais insuficiências e para constituir e atualizar eventual exigível contingencial na forma prevista no plano de custeio anual aprovado pelo Conselho Deliberativo da entidade e fundamentado no parecer atuarial, observado o disposto na legislação vigente.

- Fundo de Reversão de Saldo por Exigência Regulamentar

Constituído de acordo com o Regulamento do Plano de Benefícios pela parcela da Conta de Patrocinadora que não foi utilizada para o pagamento de Benefícios ou dos institutos. Este fundo poderá ser utilizado a critério da Patrocinadora, à cobertura de eventuais oscilações de risco, abatimentos de contribuições futuras, ou rateio entre os participantes.

- Fundo de Revisão do Plano

Corresponde à constituição de fundos de Gestão Previdencial que visam a reestabelecer o equilíbrio econômico-financeiro e atuarial do plano.

#### b) Fundo Administrativo

##### I. Fundo Administrativo com Participação do Plano de Benefício

Corresponde à parcela ainda não utilizada das receitas destinadas especificamente pelo plano de custeio para a cobertura dos gastos administrativos, acrescidos das respectivas rentabilidades líquidas.

##### II. Fundo Administrativo Compartilhado

Parcela do fundo administrativo que, mediante autorização do Conselho Deliberativo, pode ser destinada à cobertura de gastos com prospecção, elaboração, implantação e fomento de planos de benefícios de previdência complementar, compreendendo: estudo de mercado, negociação com potenciais interessados, planejamento das atividades, esboço do regulamento do Plano de Benefícios, implantação, preparação da infraestrutura da entidade, aprovação do regulamento, divulgação, captação de participantes e para cobertura parcial das despesas administrativas de novos Planos de Benefícios, pelo período máximo de 60 (sessenta) meses após início de seu funcionamento.

### 12. Partes Relacionadas

As Partes Relacionadas do Sarah Previdência podem ser assim consideradas:

- Participantes ativos que optam por aderir ao plano;
- Participantes assistidos em gozo de benefício;
- Patrocinadoras, cujo relacionamento ocorre por intermédio de Convenio de Adesão para oferecimento do plano de benefício para os empregados e dirigentes;
- Membros do Conselho Fiscal, Conselho Deliberativo e Diretoria Executiva da Entidade, cujas atribuições e responsabilidades estão definidas no estatuto.

# Notas Explicativas às Demonstrações Contábeis

Em 31 de dezembro de 2025 e 2024

Nos exercícios findos em 31 de dezembro de 2025 e 2024 não houve operações com as partes relacionadas acima, além das operações já divulgadas anteriormente (contribuições de participantes e patrocinadoras e pagamentos de benefícios).

### 13. Ajustes e Eliminações na Consolidação das Demonstrações Contábeis

Em atendimento ao disposto no art. 188, Resolução Previc nº 23, de 14 de agosto de 2023, os ajustes e eliminações necessários à consolidação das Demonstrações Contábeis e balancetes devem ser registrados em documentos auxiliares. A consolidação é efetuada utilizando o balancete auxiliar, anulando os valores a pagar e a receber entre os planos, "Participação do Fundo Administrativo nos planos previdenciais", "Superávit e Déficit Técnico", "Migração entre Planos", "Compensação de Fluxos Previdenciais" e "Participação no Plano de Gestão Administrativa".

As contas passíveis de ajustes e eliminações, entre outras, são: "Migrações entre Planos", "Compensações de Fluxos Previdenciais", "Participação no PGA", "Participação no Fundo Administrativo PGA" e valores a pagar e a receber entre os Planos de Benefícios e o Plano de Gestão Administrativo - PGA.

Para anular os efeitos das obrigações e dos direitos entre o Plano de Benefícios e o Plano de Gestão Administrativa, foram feitos em 31 de dezembro de 2025 e 2024, os seguintes lançamentos de consolidação conforme quadro abaixo:

Descrição	31.12.2025				
	Plano de Benefícios SarahPrev	Plano de Gestão Administrativa	Ajustes e Eliminações Documentos Auxiliares		Consolidado
			Débito	Crédito	
<b>Disponível</b>	<b>1</b>	-	-	-	<b>1</b>
<b>Realizável</b>	<b>3.806.830</b>	<b>25.467</b>	-	<b>41.999</b>	<b>3.790.298</b>
Gestão Previdencial	18.287	-	-	18.010	277
Gestão Administrativa	22.804	3.698	-	23.989	2.513
Investimentos	3.765.739	21.769	-	-	3.787.508
Imobilizado e Intangível	-	6	-	-	6
<b>Total do Ativo</b>	<b>3.806.831</b>	<b>25.473</b>	-	<b>41.999</b>	<b>3.790.305</b>
<b>Exigível Operacional</b>	<b>26.822</b>	<b>1.849</b>	<b>19.195</b>	-	<b>9.476</b>
Gestão Previdencial	25.468	-	18.011	-	7.457
Gestão Administrativa	-	1.841	8	-	1.833
Investimentos	1.354	8	1.176	-	186
<b>Exigível Contingencial</b>	<b>1.413</b>	<b>820</b>	-	-	<b>2.233</b>
Gestão Previdencial	1.400	-	-	-	1.400
Gestão Administrativa	-	820	-	-	820
Investimentos	13	-	-	-	13
<b>Patrimônio Social</b>	<b>3.778.596</b>	<b>22.804</b>	<b>22.804</b>	-	<b>3.778.596</b>
Patrimônio de Cobertura do Plano	3.479.905	-	-	-	3.479.905
Fundos	298.691	22.804	22.804	-	298.691
Previdenciais	265.227	-	-	-	265.227
Administrativos	22.804	22.804	22.804	-	22.804
Garantia para Operações com Participantes	10.660	-	-	-	10.660
<b>Total do Passivo</b>	<b>3.806.831</b>	<b>25.473</b>	<b>41.999</b>	-	<b>3.790.305</b>

Descrição	31.12.2024				
	Plano de Benefícios	PGA	Ajustes e Eliminações Documentos Auxiliares		Consolidado
			Débito	Crédito	
<b>Disponível</b>	<b>2</b>	-	-	-	<b>2</b>
<b>Realizável</b>	<b>3.355.215</b>	<b>19.279</b>	-	<b>16.266</b>	<b>3.358.228</b>
Gestão Previdencial	254	-	-	7	247
Gestão Administrativa	15.649	2.396	-	16.259	1.786
Investimentos	3.339.312	16.883	-	-	3.356.195
Imobilizado e Intangível	-	8	-	-	8
<b>Total do Ativo</b>	<b>3.355.217</b>	<b>19.287</b>	-	<b>16.266</b>	<b>3.358.238</b>
<b>Exigível Operacional</b>	<b>8.053</b>	<b>1.609</b>	<b>617</b>	-	<b>9.045</b>
Gestão Previdencial	7.079	-	-	-	7.079
Gestão Administrativa	-	1.601	7	-	1.594
Investimentos	974	8	610	-	372
<b>Exigível Contingencial</b>	<b>411</b>	<b>330</b>	-	-	<b>741</b>
Gestão Previdencial	411	-	-	-	411
Gestão Administrativa	-	330	-	-	330
<b>Patrimônio Social</b>	<b>3.346.753</b>	<b>17.348</b>	<b>15.649</b>	-	<b>3.348.452</b>
Patrimônio de Cobertura do Plano	3.066.295	-	-	-	3.066.295
Fundos	280.458	17.348	15.649	-	282.157
Previdenciais	256.166	-	-	-	256.166
Administrativos	15.649	17.348	15.649	-	17.348
Garantia para Operações com Participantes	8.643	-	-	-	8.643
<b>Total do Passivo</b>	<b>3.355.217</b>	<b>19.287</b>	<b>16.266</b>	-	<b>3.358.238</b>

### 14. Informações Complementares

#### a) Critérios Orçamentários para 2025

A Entidade elabora o Orçamento Geral do Plano de Gestão Administrativa PGA em conformidade com a Resolução CNPC MPS nº 62, de 9 de dezembro de 2024, observadas as disposições do regulamento do PGA e as deliberações dos órgãos de governança. Dessa forma, as receitas e despesas da gestão administrativa, bem como a constituição e a utilização dos recursos e fundos administrativos, obedecem às diretrizes previstas no regulamento do PGA e no orçamento aprovado para o exercício.

#### b) Avaliação de impactos normativos

A Entidade está avaliando os impactos decorrentes da Resolução PREVIC nº 26, de 16 de dezembro de 2025, que promoveu alterações na Resolução PREVIC nº 23, de 14 de agosto de 2023, especialmente quanto aos seus reflexos nos procedimentos operacionais, controles internos, governança e evidências aplicáveis às Entidades Fechadas de Previdência Complementar. As alterações introduzidas passam a produzir efeitos a partir de 2026, razão pela qual a administração vem acompanhando a regulamentação e adotando as providências necessárias para assegurar sua adequada implementação.

## Notas Explicativas às Demonstrações Contábeis

Em 31 de dezembro de 2025 e  
2024

### c) Reforma tributária

A Administração acompanha os desdobramentos da reforma tributária instituída pela Emenda Constitucional nº 132, de 20 de dezembro de 2023, e regulamentada, em parte, pela Lei Complementar nº 214, de 16 de janeiro de 2025, a qual estabeleceu novo modelo de tributação sobre o consumo no Brasil, com implementação gradativa e efeitos operacionais iniciados no período de transição a partir de 2026.

Nesse contexto, a Entidade vem avaliando os possíveis reflexos da referida alteração normativa sobre seus processos internos, rotinas de apuração, controles fiscais, obrigações acessórias e, principalmente, sobre a formação de custos relacionados à contratação de bens e serviços necessários à sua operação. Tal avaliação considera, ainda, a necessidade de acompanhamento contínuo da regulamentação complementar e dos demais atos normativos que venham a disciplinar a aplicação prática do novo sistema tributário.

Com base nas análises efetuadas, não foram identificados impactos materiais mensuráveis que demandassem reconhecimento contábil específico ou divulgação de efeitos quantitativos nas demonstrações financeiras do exercício. Não obstante, em razão da complexidade do tema e da implementação progressiva do novo modelo, a Entidade permanecerá monitorando seus desdobramentos, de modo a avaliar tempestivamente eventuais efeitos patrimoniais, financeiros, operacionais ou de divulgação que venham a surgir em exercícios futuros.

### 15. Eventos Subsequentes

No período subsequente a 31 de dezembro de 2025, a entidade não possui eventos que tenham ou possam vir a ter efeitos relevantes sobre a situação financeira ou econômica do plano de benefício e do plano de gestão administrativa.

100272@sarah.br

\* \* \*  
17000211@sarah.br

wallacecosta@icmconsultores.com

**MARÍLIA DO NASCIMENTO SILVEIRA**  
DIRETORA SUPERINTENDENTE

**RAFAEL UESATO DE FREITAS**  
DIRETOR FINANCEIRO

**WALLACE DE SOUSA COSTA**  
CONTADOR – CRC RJ 126.059/O-S-DF



## Relatório do Auditor Independente sobre as Demonstrações Contábeis

Aos Administradores, Conselheiros,  
Participantes e Patrocinadoras  
Sarah Previdência - Fundo de Pensão  
dos Empregados da Associação das  
Pioneiras Sociais

### Opinião

Examinamos as demonstrações contábeis do Sarah Previdência - Fundo de Pensão dos Empregados da Associação das Pioneiras Sociais ("Entidade"), que compreendem o balanço patrimonial consolidado em 31 de dezembro de 2025 e as respectivas demonstrações da mutação do patrimônio social consolidada, da mutação do ativo líquido por plano de benefícios, do ativo líquido por plano de benefícios, do plano gestão administrativa consolidada e das provisões técnicas do plano de benefícios para o exercício findo nessa data, bem como as correspondentes notas explicativas, incluindo as políticas contábeis significativas e outras informações elucidativas.

Em nossa opinião, as demonstrações contábeis acima referidas apresentam adequadamente, em todos os aspectos relevantes, a posição patrimonial e financeira do Sarah Previdência - Fundo de Pensão dos Empregados da Associação das Pioneiras Sociais em 31 de dezembro de 2025 e o desempenho de suas operações para o exercício findo nessa data, de acordo com as práticas contábeis adotadas no Brasil, aplicáveis às entidades reguladas pelo Conselho Nacional de Previdência Complementar (CNPc).

### Base para opinião

Nossa auditoria foi conduzida de acordo com as normas brasileiras e internacionais de auditoria. Nossas responsabilidades, em conformidade com tais normas, estão descritas na seção intitulada "Responsabilidades do auditor pela auditoria das demonstrações contábeis". Somos independentes em relação à Entidade, de acordo com os princípios éticos relevantes previstos no Código de Ética Profissional do Contador e nas normas profissionais emitidas pelo Conselho Federal de Contabilidade, aplicáveis a auditorias de demonstrações contábeis de entidades de interesse público no Brasil, e cumprimos com as demais responsabilidades éticas conforme essas normas. Acreditamos que a evidência de auditoria obtida é suficiente e apropriada para fundamentar nossa opinião.

### Responsabilidades da administração e da governança pelas demonstrações contábeis

A administração da Entidade é responsável pela elaboração e adequada apresentação das demonstrações contábeis de acordo com as práticas contábeis adotadas no Brasil, aplicáveis às entidades reguladas pelo Conselho Nacional de Previdência Complementar (CNPc) e pelos controles internos que ela determinou como necessários para permitir a elaboração de demonstrações contábeis livres de distorção relevante, independentemente se causada por fraude ou erro.

Na elaboração das demonstrações contábeis, a administração é responsável pela avaliação da capacidade da Entidade continuar operando, divulgando, quando aplicável, os assuntos relacionados com a sua continuidade operacional e o uso dessa base contábil na elaboração das demonstrações contábeis, a não ser que a administração pretenda liquidar a Entidade ou cessar suas operações, ou não tenha nenhuma alternativa realista para evitar o encerramento das operações.

Os responsáveis pela governança da Entidade são aqueles com responsabilidade pela supervisão do processo de elaboração das demonstrações contábeis.

### Responsabilidades do auditor pela auditoria das demonstrações contábeis

Nossos objetivos são obter segurança razoável de que as demonstrações contábeis, tomadas em conjunto, estão livres de distorção relevante, independentemente se causada por fraude ou erro, e emitir relatório de auditoria contendo nossa opinião. Segurança razoável é um alto nível de segurança, mas não uma garantia de que a auditoria realizada de acordo com as normas brasileiras e internacionais de auditoria sempre detectam as eventuais distorções relevantes existentes. As distorções podem ser decorrentes de fraude ou erro e são consideradas relevantes quando, individualmente ou em conjunto, possam influenciar, dentro de uma perspectiva razoável, as decisões econômicas dos usuários tomadas com base nas referidas demonstrações contábeis.

Como parte de uma auditoria realizada de acordo com as normas brasileiras e internacionais de auditoria, exercemos julgamento profissional e mantemos ceticismo profissional ao longo da auditoria. Além disso:

- Identificamos e avaliamos os riscos de distorção relevante nas demonstrações contábeis, independentemente se causada por fraude ou erro, planejamos e executamos procedimentos de auditoria em resposta a tais riscos, bem como obtemos evidência de auditoria apropriada e suficiente para fundamentar nossa opinião. O risco de não detecção de distorção relevante resultante de fraude é maior do que o proveniente de erro, já que a fraude pode envolver o ato de burlar os controles internos, conluio, falsificação, omissão ou representações falsas intencionais.
- Obtemos entendimento dos controles internos relevantes para a auditoria para planejarmos procedimentos de auditoria apropriados às circunstâncias, mas não com o objetivo de expressarmos opinião sobre a eficácia dos controles internos da Entidade.
- Avaliamos a adequação das políticas contábeis utilizadas e a razoabilidade das estimativas contábeis e respectivas divulgações feitas pela administração.
- Concluimos sobre a adequação do uso, pela administração, da base contábil de continuidade operacional e, com base nas evidências de auditoria obtidas, se existe incerteza relevante em relação a eventos ou condições que possam levantar dúvida significativa em relação à capacidade de continuidade operacional da Entidade. Se concluirmos que existe incerteza relevante, devemos chamar atenção em nosso relatório de auditoria para as respectivas divulgações nas demonstrações contábeis ou incluir modificação em nossa opinião, se as divulgações forem inadequadas. Nossas conclusões estão fundamentadas nas evidências de auditoria obtidas até a data de nosso relatório. Todavia, eventos ou condições futuras podem levar a Entidade a não mais se manter em continuidade operacional.

## Relatório do Auditor Independente sobre as Demonstrações Contábeis

- Avaliamos a apresentação geral, a estrutura e o conteúdo das demonstrações contábeis, inclusive as divulgações e se essas demonstrações contábeis representam as correspondentes transações e os eventos de maneira compatível com o objetivo de apresentação adequada.

Comunicamo-nos com os responsáveis pela governança a respeito, entre outros aspectos, do alcance e da época dos trabalhos de auditoria planejados e das constatações significativas de auditoria, inclusive as deficiências significativas nos controles internos que, eventualmente, tenham sido identificadas durante nossos trabalhos.

São Paulo, 25 de março de 2026

PricewaterhouseCoopers  
Auditores Independentes Ltda.  
CRC 2SP000160/O-5

Ricardo Barth de Freitas  
Contador CRC 1SP235228/O-5



## Relatório do Conselho Fiscal

### PARECER DO CONSELHO FISCAL SOBRE AS DEMONSTRAÇÕES CONTÁBEIS REFERENTES AO EXERCÍCIO DE 2025

O Conselho Fiscal do SARAH PREVIDÊNCIA – Fundo de Pensão dos Empregados da Associação das Pioneiras Sociais, no uso de suas atribuições legais, consoante ao inciso X do art. 17 da Resolução do Conselho Nacional de Previdência Complementar (CNPC) nº 43, de 06/08/2021, e à Resolução PREVIC nº 23, de 14/08/2023, apreciou as Demonstrações Contábeis Consolidadas nos termos do artigo 25, inciso II, de seu Estatuto Social.

Em consonância com o disposto em seu Regimento Interno, o Conselho examinou as Demonstrações Contábeis e demais documentos pertinentes às operações realizadas pela Entidade no período de 01 de janeiro a 31 de dezembro de 2025.

Com base nos documentos examinados, nas análises realizadas, nos esclarecimentos técnicos da Diretoria Executiva e nos pareceres atuarial (WEDAN Consultoria e Assessoria Atuarial Ltda.) e de auditoria independente (PricewaterhouseCoopers Auditores Independentes Ltda.), o Conselho Fiscal conclui que as referidas Demonstrações e suas Notas Explicativas apresentam adequadamente, em seus aspectos relevantes, a situação patrimonial, financeira e atuarial do Plano Previdenciário e do PGA administrados pelo SARAHPREVIDÊNCIA. Por esse motivo, o Conselho manifesta-se favorável à sua aprovação.

Demonstrações Contábeis Consolidadas:

- Balanço Patrimonial;
- Demonstração da Mutaç o do Patrim nio Social – DMPS;
- Demonstração do Plano de Gest o Administrativa – DPGA; e
- Notas Explicativas.

Demonstrações Contábeis por Plano de Benefícios:

- Demonstração do Ativo Líquido – DAL;
- Demonstração da Mutaç o do Ativo Líquido – DMAL; e
- Demonstração das Provisões Técnicas – DPT.

Pareceres:

- Auditores Independentes; e
- Atu rio externo relativo ao Plano de Benef cios.

Bras lia, 23 de març o de 2026.

Robson Baptista de Moura  
Presidente

M rcio Andr  Lima Lemos  
Vice-Presidente

Cristiano Barreira da Ponte  
Conselheiro titular

Nivia Regina Sales dos Santos  
Conselheiro Suplente

Denilson Figueiredo Nunes  
Conselheiro Suplente

Washington Ribamar Ferreira Pinheiro  
Conselheiro Suplente

# Relatório do Conselho Deliberativo

## 1. Introdução

### Identificação do Fundo de Previdência.

Fundo de Previdência Privada Complementar dos colaboradores da Rede Sarah de Hospitais de Reabilitação e Sarah Previdência. Outras informações:

**CNPJ:** 45.395.628/0001-71

**Modalidade (consoante a Resolução CMPC 41/2021):** Contribuição Variável - CV.

**Situação:** Ativo/Em funcionamento.

**Patrocinadora/Instituidor:** Associação das Pioneiras Sociais e Sarah Previdência.

**Tipo de Patrocínio:** Lei Complementar 109/01.

O objetivo principal do Sarah Previdência é administrar o Plano de Benefícios de natureza previdenciária complementar, voltado aos seus participantes, empregados e respectivos dependentes de sua Patrocinadora, Associação das Pioneiras Sociais e do Sarah Previdência, por meio de concessão e manutenção dos seguintes benefícios: a) suplementações de aposentadorias de seus participantes; b) suplementações de auxílio-doença de seus participantes; c) suplementações de pensões deferidas a beneficiários de participantes falecidos.

### Período de referência das contas analisadas.

Exercício findo em 31/12/2025.

### Objetivo do relatório e da deliberação.

Este Relatório tem por objetivo evidenciar as principais informações dos documentos prévios construídos para nortear a deliberação do Conselho Deliberativo com relação à aprovação das Contas Anual e Plano de Custeio do Fundo de Previdência Privada Complementar Sarah Previdência.

### Base legal e normativa aplicável.

Em cumprimento às obrigações previstas no Estatuto Social da Entidade, em especial ao disposto no Art. 11, Inciso V, que prevê a deliberação, pelo Conselho Deliberativo, sobre o relatório anual das demonstrações contábeis e atuariais e, sobre a prestação de contas de cada exercício.

### Informações do Plano.

Em 31/12/2025, o Plano Sarah Previdência contava com **3.766** participantes ativos e autopatrocinados e **758** assistidos. Com patrimônio bruto consolidado de **R\$ 3.790 bilhões**.

## 2. Demonstrações Contábeis e Financeiras e Parecer do Auditor Independente

A Lei Complementar 109, de 29 de maio de 2001, que dispõe sobre o Regime de Previdência Complementar e dá outras providências, no seu Art. 23, consigna que:

As entidades fechadas deverão **manter atualizada sua contabilidade**, de acordo com as instruções do órgão regulador e fiscalizador, consolidando a posição dos planos de benefícios que administram e executam, bem como **submetendo suas contas a auditores independentes. (grifamos)**

As Demonstrações Contábeis enviadas pela Diretoria Executiva do Sarah Previdência são compostas pelas seguintes peças: Balanço Patrimonial – Consolidado, Demonstrações das Mutações do Patrimônio Social (DMPS) – Consolidado, Demonstrações do Plano de Gestão Administrativa (DPGA) – Consolidado, Demonstrações das Mutações do Ativo Líquido (DMAL) – Plano de Benefícios, Demonstrações do Ativo Líquido (DAL) – Plano de Benefícios, Demonstrações das Provisões Técnicas (DPT) – Plano de Benefícios e Notas Explicativas da Administração.

É possível constatar, a partir da análise das Demonstrações Contábeis, que a Entidade mantém atualizada a sua contabilidade. Essas Demonstrações foram submetidas à avaliação de empresa especializada de auditoria independente, atendendo ao disposto na legislação.

O auditor independente em seu Relatório informa que o objetivo da auditoria é aumentar o grau de confiança das demonstrações contábeis por parte dos usuários. Isso é alcançado mediante a emissão de opinião, pelo auditor, sobre se as demonstrações contábeis foram elaboradas, levando-se em conta todos os aspectos relevantes, em conformidade com uma estrutura de relatório financeiro aplicável (Normas contábeis do CNPC e/ou CPC).

E, ainda complementa que a auditoria realizada conforme as normas brasileiras e internacionais de auditoria requer que o auditor tome conhecimento sobre os controles internos relevantes, para fins do planejamento dos procedimentos de auditoria apropriados às circunstâncias de seu trabalho, mas não com o objetivo de expressar opinião sobre a eficácia dos controles internos.

## Relatório do Conselho Deliberativo

Consta do Relatório do auditor que foram realizados diversos procedimentos e testes, reconciliações, avaliações de enquadramento, recálculos, circularizações e comparações nos Exigíveis Contingencial, Resultados Previdencial, Provisões Matemáticas, Resultados Administrativos e Impostos.

Ao final conclui emitindo a seguinte Opinião:

Examinamos as demonstrações contábeis do Sarah Previdência – Fundo de Pensão dos Empregados da Associação das Pioneiras Sociais ("Entidade"), que compreendem o balanço patrimonial consolidado em 31 de dezembro de 2025 e as respectivas demonstrações da mutação do patrimônio social consolidada, da mutação do ativo líquido por plano de benefícios, do ativo líquido por plano de benefícios, do plano gestão administrativa consolidada e das provisões técnicas do plano de benefícios para o exercício findo nessa data, bem como as correspondentes notas explicativas, incluindo as políticas contábeis significativas e outras informações elucidativas.

Em nossa opinião, **as demonstrações contábeis acima referidas apresentam adequadamente, em todos os aspectos relevantes, a posição patrimonial e financeira do Sarah Previdência – Fundo de Pensão dos Empregados da Associação das Pioneiras Sociais em 31 de dezembro de 2025** e o desempenho de suas operações para o exercício findo nessa data, de acordo com as práticas contábeis adotadas no Brasil, aplicáveis às entidades reguladas pelo Conselho Nacional de Previdência Complementar (CNPc). **(grifamos)**

Em adição, o auditor externo independente, cumprindo o seu processo de trabalho – ao se debruçar sobre as informações disponibilizadas pelo Sarah Previdência – destaca em seu documento final que, após aplicar os principais procedimentos de auditoria nas Áreas de Investimentos, Exigível Atuarial, Gestão Previdência, entre outras, conclui que não foram identificados ajustes a serem reportados.

### 3. Avaliação dos Resultados Atuarial e Financeiro

Tem por objetivo principal apresentar a avaliação do Plano de Benefícios SARAH PREV referente ao encerramento de 2025, com base cadastral posicionada em outubro de 2025 e dados financeiros de dezembro de 2025. O plano está estruturado na modalidade de Contribuição Variável, combinando características de contribuição definida e benefício definido, ainda em fase de crescimento e apto a novas adesões.

As hipóteses atuariais utilizadas mantiveram-se estáveis em relação ao exercício anterior, com destaque para a taxa real de juros de 5% ao ano, crescimento salarial de 0,64% e utilização de tábuas biométricas consistentes com o mercado. Essas premissas foram submetidas a testes de aderência e consideradas adequadas, reforçando a confiabilidade dos resultados atuariais.

Do ponto de vista financeiro e atuarial, o plano apresentou crescimento das provisões matemáticas de 12,87%, impulsionado principalmente pelas contribuições e pela rentabilidade dos investimentos, que superaram os pagamentos de benefícios. O plano encerrou o exercício com superávit técnico de aproximadamente R\$ 132 milhões, superior ao ano anterior, decorrente principalmente de rentabilidade acima da meta atuarial (12,50% contra meta de 9,09%).

A avaliação considerou a base cadastral de 31 de outubro de 2025, para fins de apuração do Plano de Custeio. Já as informações financeiras utilizadas estão posicionadas em 31 de dezembro de 2025. O atuário informa no seu Relatório que o posicionamento da base cadastral está de acordo com a que determina a Resolução PREVIC 23/2023, no que tange a defasagem.

Por fim, o parecer conclui que o plano apresenta plena solvência atuarial, econômica e financeira, não havendo necessidade de equacionamento de déficit. Parte do superávit foi destinada à reserva de contingência e, pela primeira vez, houve constituição de reserva especial para revisão do plano. **O sistema de custeio permanece equilibrado e adequado, com contribuições suficientes para a manutenção dos benefícios, devendo os resultados e riscos serem continuamente monitorados pela entidade**, da seguinte forma:

“As Hipóteses e Premissas atuariais, bem como a metodologia técnica, empregadas para fins desta **Avaliação Atuarial de encerramento de exercício de 2025** estão em estrita obediência à legislação previdenciária em vigor, sendo que os resultados estão consubstanciados na conjugação dessas com os dados e informações previamente disponibilizadas pelo **SARAH PREVIDÊNCIA**.

Consoante à análise técnica atuarial acerca dos resultados apurados, conclui-se que o **Plano SARAHPREVI** auferiu Superávit Técnico em 31 de dezembro de 2025 sendo que o montante de **R\$ 119.666.610,58 (cento e dezenove milhões seiscentos e sessenta e seis mil seiscentos e dez reais e cinquenta e oito centavos)** alocado em Reserva de Contingência e o restante, **R\$ 12.518.189,24 (doze milhões quinhentos e dezoito mil cento e oitenta e nove reais e vinte quatro centavos)** alocado em Reserva Especial para Revisão de Plano.”

(...)

## Relatório do Conselho Deliberativo

### 4. Parecer do Conselho Fiscal

Em 23 de março de 2026, o Conselho Fiscal do Sarah Previdência se reuniu, com o objetivo de analisar e emitir parecer sobre as Demonstrações Contábeis do exercício findo em 31 de dezembro de 2025, apresentadas pela Diretoria Executiva da Entidade em conjunto com a empresa de auditoria independente contratada (PricewaterhouseCoopers-PwC). Também participaram da reunião a equipe de atuária (Wedan) e a equipe da empresa JCM responsável pela contabilidade. Segue o Parecer:

O Conselho Fiscal do SARAH PREVIDÊNCIA – Fundo de Pensão dos Empregados da Associação das Pioneiras Sociais, no uso de suas atribuições legais, consoante ao inciso X do art. 17 da Resolução do Conselho Nacional de Previdência Complementar (CNPB) nº 43, de 06/08/2021, e à Resolução PREVIC nº 23, de 14/08/2023, apreciou as Demonstrações Contábeis Consolidadas nos termos do artigo 25, inciso II, de seu Estatuto Social.

Em consonância com o disposto em seu Regimento Interno, o Conselho examinou as Demonstrações Contábeis e demais documentos pertinentes às operações realizadas pela Entidade no período de 01 de janeiro a 31 de dezembro de 2025. O objetivo do exame foi expressar opinião sobre os atos praticados pela administração, verificando o cumprimento de seus deveres legais e estatutários, bem como os respectivos reflexos nas referidas demonstrações.

Com base nos documentos examinados, nas análises procedidas, nos esclarecimentos técnicos prestados pelos membros da Diretoria Executiva, no parecer atuarial (WEDAN Consultoria e Assessoria Atuarial Ltda.) e na minuta do parecer da auditoria independente (PricewaterhouseCoopers Auditores Independentes Ltda.), o Conselho Fiscal manifesta sua posição. Diante das deliberações contidas na Ata nº 17 deste colegiado, datada de 23/03/2026, somos de opinião que os atos da administração foram praticados com estrita obediência aos preceitos da legislação e do Estatuto da Entidade. Tais atos estão adequadamente refletidos, em seus aspectos relevantes, nas demonstrações contábeis a seguir relacionadas, referentes ao exercício findo em 31 de dezembro de 2025, **motivo pelo qual este Conselho manifesta-se favorável à sua aprovação. (grifamos)**

Demonstrações Contábeis Consolidadas:

- » Balanço Patrimonial;
- » Demonstração da Mutaç o do Patrim nio Social – DMPS;
- » Demonstração do Plano de Gest o Administrativa – DPGA; e

» Notas Explicativas

Demonstrações Contábeis por Plano de Benefícios:

- » Demonstração do Ativo Líquido – DAL;
- » Demonstração da Mutaç o do Ativo Líquido – DMAL; e
- » Demonstração das Provisões Técnicas – DPT.

Pareceres:

- » Auditores Independentes; e
- » Atu rio externo relativo ao Plano de Benef cios.

O Parecer do Conselho Fiscal   claro e conclusivo ao recomendar a aprova o das contas.

### 5. Conclus o do Relatório

Ap s an lise da documenta o apresentada em especial: Demonstrações Cont beis e Financeiras na sua completude; Parecer do Auditor Independente sem ressalvas; Atu rio externo relativo ao Plano de Benef cios indicando obedi ncia   legisla o previdenci ria em vigor e que o sistema de custeio permanece equilibrado e adequado; e Parecer do Conselho Fiscal manifestando-se de forma favor vel   aprova o pelo Conselho Deliberativo, manifesto-me pela aprova o das Contas Anuais e Plano de Custeio do Fundo de Previd ncia Privada Complementar Sarah Previd ncia exerc cio findo em 31/12/2025.

Este   o Relatório, Senhora Presidente e demais Conselheiros.

## Relatório do Conselho Deliberativo

### 6. Voto do Relator

#### Posicionamento sobre a aprovação das contas e plano de custeio.

Considerando a completude das Demonstrações Contábeis e Financeiras apresentadas, a saber: Balanço Patrimonial – Consolidado, Demonstrações das Mutações do Patrimônio Social (DMPS) – Consolidado, Demonstrações do Plano de Gestão Administrativa (DPGA) – Consolidado, Demonstrações das Mutações do Ativo Líquido (DMAL) – Plano de Benefícios, Demonstrações do Ativo Líquido (DAL) – Plano de Benefícios, Demonstrações das Provisões Técnicas (DPT) – Plano de Benefícios e Notas Explicativas da Administração.

Considerando o Parecer do auditor externo independente que atesta, sem ressalvas, a conformidade das peças com os normativos contábeis vigentes das Demonstrações Contábeis Financeiras.

Considerando o Relatório dos Resultados da Avaliação Atuarial do exercício 2025, por meio do qual conclui que as Hipótese e Premissas atuariais, bem como a metodologia técnica, empregada para fins de Avaliação Atuarial estão em estrita obediência à legislação previdenciária em vigor, e que consoante a análise técnica acerca dos resultados apurados o Plano SARAHPREV auferiu *Superávit* Técnico. E ainda, que o sistema de custeio permanece equilibrado e adequado, com contribuições suficientes para a manutenção dos benefícios, devendo os resultados e riscos serem continuamente monitorados pela entidade.

Considerando o Parecer do Conselho Fiscal do Sarah Previdência datado de 23 de março de 2026, quando se manifesta favorável à aprovação das contas.

Diante todo o exposto, concluo o Voto pela aprovação das contas e plano de custeio do Sarah Previdência, exercício 2025.

#### Ressalvas ou recomendações.

Sem ressalvas ou recomendações.

#### Proposta de posicionamento pelo Conselho Deliberativo.

Como resultado de todo relatado proponho a este Conselho a aprovação, sem ressalvas, e com quitação plena, das contas e plano de custeio do SARAH Previdência, exercício 2025.

É como voto Senhora Presidente e demais Conselheiros.

### Agradecimentos

Registro meu reconhecimento à Senhora Marília do Nascimento Silveira e ao Senhor Rafael Uesato de Freitas pelos resultados expressivos alcançados em 2025, refletindo a consistência, o profissionalismo e a qualidade da gestão conduzida ao longo do exercício. Da mesma forma, estendo meus agradecimentos a todos os Colaboradores, Conselheiros e Consultores do Sarah Previdência, cuja atuação dedicada foi determinante para o desempenho observado no período.

Manifesto também especial apreço à Presidente do Conselho Deliberativo, Doutora Célia Corrêa, pela condução atenta e pelo permanente zelo com os rumos da Entidade. Sua atuação corajosa, firme e comprometida contribui de forma decisiva para o fortalecimento institucional e para a evolução contínua dos resultados, servindo de referência para todos os envolvidos.

Dirijo, ainda, nossos agradecimentos à Diretoria da Rede SARAH, patrocinadora do Sarah Previdência, pelo apoio constante e pela confiança depositada na gestão do Plano. Doutor Álvaro Massao Nomura, Doutor Guilherme José da Nóbrega Danda e Doutora Célia Corrêa desempenham papel relevante na sustentação e no desenvolvimento da Entidade. Destaco, de forma especial, a Presidente da Rede Sarah, Doutora Lúcia Willadino Braga, cuja liderança, visão e comprometimento seguem sendo fundamentais para a consolidação e o crescimento do Sarah Previdência.

Brasília 24 de março de 2026

Danisio Flavio de Moraes Sousa

Membro do Conselho Deliberativo

## **Relatório do Conselho Deliberativo**

### **7. Anexos**

**Demonstrativos Contábeis e financeiros detalhados.**

**Apresentação e Parecer da Auditoria Independente.**

**Relatório do Atuário.**

**Parecer do Conselho Fiscal.**



# Parecer Atuarial

Apresenta as políticas contábeis significativas e outras informações.

Documentos originais



## Parecer Atuarial

### 1.1 DO OBJETO

O presente documento tem como finalidade apresentar o Parecer Técnico Atuarial do Plano de Benefícios SARAH PREV (CNPB 1996.0037-47 e CNPJ 48.306.929/0001-70), administrado pelo SARAH PREVIDÊNCIA - Fundo de Pensão dos Empregados da Associação das Pioneiras Sociais, decorrente da Avaliação Atuarial Anual, referente ao encerramento do exercício de 2025, bem como Plano Anual de Custeio, com vigência a partir de 1º de abril de 2026 até 31 de março de 2027.

Esta Avaliação considerou a base cadastral de 31 de outubro de 2025, para fins de apuração do Plano de Custeio. Já as informações financeiras utilizadas estão posicionadas em 31 de dezembro de 2025, sendo esta, a data de cálculo e de posicionamento dos resultados, consignados em demonstrações atuariais e contábeis.

Ressalta-se que o posicionamento da base cadastral está de acordo com o que determina a Resolução PREVIC nº 23 de 14 de agosto de 2023, no que tange à defasagem.

### 1.2 DO PLANO DE BENEFÍCIOS

O Plano SARAH PREV está estruturado na modalidade de Contribuição Variável (CV), consoante à Resolução CNPC 41, de 09 de junho de 2021, devido ao fato de os benefícios programados apresentarem a conjugação das características das modalidades de contribuição definida e benefício definido, apresentando baixo grau de maturidade, estando em manutenção normal (ativo/em funcionamento) e apto a novas inscrições.

A Avaliação Atuarial Anual de 2025 considerou como Regulamento vigente, o texto regulamentar aprovado pela Portaria Previc nº 1.051, de 13.12.2024 vigente a partir da Publicação no Diário Oficial da União de 02 de janeiro de 2025.

O Plano SARAH PREV é patrocinado pela ASSOCIAÇÃO DAS PIONEIRAS SOCIAIS e pelo próprio SARAH PREVIDÊNCIA.

### 1.3 DAS ESTATÍSTICAS POPULACIONAIS

Em 31 de outubro de 2025, o Plano SARAH PREV apresentava a seguinte massa populacional, conforme estatística descritiva a seguir:

Participantes			
Data-base	31/10/2025	30/09/2024	
Tipo	Não Iminentes	Não Iminentes	Variação
Quantidade	3.598	3.486	112
Idade média	46,83	47,29	-0,98%
Idade de Aposentadoria média	60,77	60,62	0,24%
Tempo médio de contribuição	15,33	16,17	-5,22%
Tempo médio de serviço atual	16,29	17,20	-5,26%
Tempo de Serviço Futuro médio	13,94	13,33	4,59%
Salário de Contribuição médio (R\$)	14.517,17	13.914,08	4,33%
Folha Salário de Contribuição (R\$)	52.232.761,65	48.504.496,86	7,69%
Tipo	Iminentes	Iminentes	Variação
Quantidade	463	414	49
Idade média	62,29	62,15	0,23%
Idade de Aposentadoria média	63,29	63,15	0,22%
Tempo médio de contribuição	26,81	25,92	3,45%
Tempo médio de serviço atual	28,49	27,70	2,85%
Tempo de Serviço Futuro médio	1,00	1,00	0,00%
Salário de Contribuição médio (R\$)	14.676,58	13.489,18	8,80%
Folha Salário de Contribuição (R\$)	6.795.254,97	5.584.520,16	21,68%
Tipo	Ativos	Ativos	Variação
Quantidade	3.766	3.728	38
Idade média	48,67	48,97	-0,63%
Idade de Aposentadoria média	61,07	60,91	0,27%
Tempo médio de contribuição	16,64	17,23	-3,44%
Tempo médio de serviço atual	17,69	18,36	-3,61%
Tempo de Serviço Futuro médio	12,41	11,94	3,96%
Salário de Contribuição médio (R\$)	15.136,67	14.279,00	6,01%
Folha Salário de Contribuição (R\$)	57.004.681,55	53.232.121,90	7,09%

## Parecer Atuarial

Participantes			
Data-base	31/10/2025	30/09/2024	
Tipo	Autopatrocinados	Autopatrocinados	Varição
Quantidade	21	15	6
Idade média	44,05	43,56	1,13%
Idade de Aposentadoria média	60,03	60,00	0,05%
Tempo médio de contribuição	14,33	15,33	-6,52%
Tempo médio de serviço atual	14,49	15,53	-6,73%
Tempo de Serviço Futuro médio	15,98	16,44	-2,82%
Salário de Contribuição médio (R\$)	20.862,57	21283,85	-1,98%
Folha Salário de Contribuição (R\$)	438.114,00	319.257,82	37,23%
<hr/>			
Tipo	Total (Ativos + Auto.)	Total (Ativos + Auto.)	Varição
Quantidade	3.787	3.743	44
Idade média	48,59	48,87	-0,57%
Idade de Aposentadoria média	61,06	60,89	0,27%
Tempo médio de contribuição	16,64	17,20	-3,31%
Tempo médio de serviço atual	17,68	18,31	-3,44%
Tempo de Serviço Futuro médio	12,46	12,02	3,70%
Salário de Contribuição médio (R\$)	14.535,34	13868,98	4,80%
Folha Salário de Contribuição (R\$)	59.028.016,62	54.089.017,02	9,13%
<hr/>			
Tipo	BPD	BPD	Varição
Quantidade	111	109	2
Idade média	47,01	46,86	0,33%
Idade de Aposentadoria média	60,46	60,43	0,04%
<hr/>			
Tipo	Suspensão/Afastado	Suspensão/Afastado	Varição
Quantidade	163	47	116
Idade média	48,52	46,95	3,33%
Idade de Aposentadoria média	61,17	60,62	0,90%

Assistidos			
Data-base	31/10/2025	30/09/2024	
Tipo de Benefício	Invalidez	Invalidez	Varição
Quantidade	26	25	1
Idade média	58,79	58,13	1,13%
Benefício médio (R\$)	12.377,40	12.171,34	1,69%
Total de Benefícios (R\$)	321.812,36	304.283,50	5,76%
<hr/>			
Tipo de Benefício	Normal	Normal	Varição
Quantidade	153	136	17
Idade média	66,48	66,34	0,22%
Benefício médio (R\$)	10.914,61	10.090,94	8,16%
Total de Benefícios (R\$)	1.669.935,98	1.372.368,18	21,68%
<hr/>			
Tipo de Benefício	Antecipada	Antecipada	Varição
Quantidade	341	339	2
Idade média	61,52	61,15	0,61%
Benefício médio (R\$)	6.132,98	5.957,96	2,94%
Total de Benefícios (R\$)	2.091.345,96	2.019.748,18	3,54%
<hr/>			
Tipo de Benefício	Idade	Idade	Varição
Quantidade	26	26	0
Idade média	76,96	75,96	1,32%
Benefício médio (R\$)	3.385,25	3.231,13	4,77%
Total de Benefícios (R\$)	88.016,48	84.009,27	4,77%
<hr/>			
Tipo de Benefício	Tempo de Contribuição	Tempo de Contribuição	Varição
Quantidade	38	39	-1
Idade média	73,52	72,64	1,20%
Benefício médio (R\$)	7.530,70	7.102,95	6,02%
Total de Benefícios (R\$)	286.166,68	277.015,07	3,30%
<hr/>			
Tipo de Benefício	BPD	BPD	Varição
Quantidade	136	132	4
Idade média	62,04	62,36	-0,51%
Benefício médio (R\$)	4.741,49	4.015,06	18,09%
Total de Benefícios (R\$)	644.843,31	529.988,12	21,67%

## Parecer Atuarial

Assistidos			
Data-base	31/10/2025	30/09/2024	
Benefício	Pensão	Pensão	Varição
Quantidade	38	36	2
Idade média	61,51	59,33	3,67%
Benefício médio p/ dependente (R\$)	19.262,50	19.301,62	-0,20%
Total de Benefícios (R\$)	731.975,01	694.858,49	5,34%
<hr/>			
Benefício	Total	Total	Varição
Quantidade	758	733	25
Idade média	63,65	63,27	0,60%
Benefício médio (R\$)	7.696,70	7.206,37	6,80%
Total de Benefícios (R\$)	5.834.095,78	5.282.270,81	10,45%

### 1.4 DAS HIPÓTESES E PREMISSAS ATUARIAIS

As Hipóteses e Premissas Atuariais utilizadas na **Avaliação Atuarial Anual de encerramento do exercício de 2025** foram submetidas a Estudo Técnico de Convergência da Taxa Real de Juros, na forma que preconiza a legislação em vigor, considerando, ainda, a manifestação fundamentada das patrocinadoras no que se refere às Hipóteses que guardam relação com suas atividades econômicas, sendo que a Diretoria e Conselho Deliberativo do **SARAH PREVIDÊNCIA** definiram formalmente a aplicação das seguintes Hipóteses, consubstanciadas em opinamento técnico atuarial:

Hipóteses e Premissas Atuariais		Avaliação Atuarial Anual 2025	Avaliação Atuarial Anual 2024
Biométricas	Tábua de Mortalidade Geral	AT 2012 M & F suavizada em 20%	AT 2012 M & F suavizada em 20%
	Tábua de Mortalidade de Inválidos	RP 2000 DISABLE	RP 2000 DISABLE
	Tábua de Entrada em Invalidez	ALVÁRO VINDAS	ALVÁRO VINDAS
Econômico e Financeiras	Taxa Real de Juros	5,00%	5,00%
	Crescimento Real de Salários	0,64%	0,64%
	Índice de Atualização	INPC	INPC
	Taxa de Carregamento	0,00%	0,00%
	Fator de Capacidade	<b>98,17%</b>	<b>98,10%</b>

Hipóteses e Premissas Atuariais	Avaliação Atuarial Anual 2025	Avaliação Atuarial Anual 2024
Taxa de Rotatividade	3,00%	3,00%
Composição Familiar	<u>Participante Masculino:</u> Diferença idade cônjuge: 2,51 Percentual da população que possui beneficiário: 87,47	<u>Participante Masculino:</u> Diferença idade cônjuge: 2,51 Percentual da população que possui beneficiário: 87,47
	<u>Participante Feminino:</u> Diferença idade cônjuge: -2,25 Percentual da população que possui beneficiário: 78,11	<u>Participante Feminino:</u> Diferença idade cônjuge: -2,25 Percentual da população que possui beneficiário: 78,11
Demográficas	<u>Assistidos:</u> Família real	<u>Assistidos:</u> Família real
Entrada em Aposentadoria	Os Participantes Ativos se aposentarão assim que se habilitarem ao benefício de Aposentadoria Normal	Os Participantes Ativos se aposentarão assim que se habilitarem ao benefício de Aposentadoria Normal

No que tange as hipóteses de **Taxa de Rotatividade e de Taxa de Crescimento Real de Salários**, considerando a sua natureza (prospectiva) e por guardar relação direta com as atividades das Patrocinadoras (Políticas de RH), avaliamos, tecnicamente padrões de razoabilidade de expectativas, considerando os dispositivos regulamentares do Plano. Não obstante, foi mantida a **Taxa de Crescimento Real de Salários** de 0,64% até que sejam observadas as evidências da alteração da hipótese de Crescimento Real de Salários, a serem avaliadas nos respectivos Estudos de Aderência.

Consoante ao quadro supra destacado, **destacamos a atualização do Fator de Capacidade para 98,17%**, em conformidade com a inflação de longo prazo apresentada no Teste de Aderência.

## Parecer Atuarial

### 2 DO GRUPO DE CUSTEIO

#### 2.1 EVOLUÇÃO DOS CUSTOS

O custo médio referente a constituição dos saldos de conta representou **16,257%** da folha salarial. Comparativamente ao custo médio apurado na Avaliação Atuarial Anual do encerramento do exercício de 2024, que resultou no custo de 16,234%, houve uma majoração de 0,023 p.p., decorrentes das opções contributivas dos participantes, consoante às regras regulamentares, bem como movimentações financeiras e populacionais.

Os custos atuariais relativos aos benefícios de risco assegurados pelo Plano, sujeito a eventos probabilísticos, foram dimensionados conforme metodologia prevista em Nota Técnica Atuarial, devendo ser financiado pelos Participantes e Patrocinadora conforme Plano Anual de Custeio.

A seguir, apresentamos o Custo Atuarial Normal do Plano:

	Custo Atuarial Normal	
	Percentual	Monetário
Aposentadoria	16,257%	124.747.919,02
Pensão por Morte	0,273%	2.094.904,31
Invalidez	0,551%	4.228.176,83
Auxílio-Doença	0,620%	4.757.658,14
<b>Total</b>	<b>17,701%</b>	<b>135.828.658,30</b>

#### 2.2 VARIAÇÃO DAS PROVISÕES MATEMÁTICAS

As Provisões Matemáticas dimensionadas em **31 de dezembro de 2025**, no montante de **R\$ 3.347.719.393,62 (três bilhões trezentos e quarenta e sete milhões setecentos e dezenove mil trezentos e noventa e três reais e sessenta e dois centavos)** comparativamente àquelas constantes de Avaliação Atuarial de 2024, que perfizeram R\$ 2.965.884.498,74 (dois bilhões novecentos e sessenta e cinco milhões oitocentos e oitenta e quatro mil quatrocentos e noventa e oito reais e setenta e quatro centavos), representaram uma variação de aproximadamente **12,87%**.

As Provisões Matemáticas referentes a parte em Benefício Definido somaram, **R\$ 574.001.144,39 (quinhentos e setenta e quatro milhões e um mil cento e quarenta e quatro reais e trinta e nove centavos)** representando um acréscimo de **4,06%**, comparativamente ao montante de R\$ 551.613.898,97 (quinhentos e cinquenta e um milhões seiscentos e treze mil oitocentos e noventa e oito reais e noventa e sete centavos), registrado na Avaliação Atuarial de 2024.

Essa variação foi influenciada, pela concessão de novos benefícios em renda vitalícia e, de forma mais amena, pela elevação do Fator de Capacidade para 98,17%, conforme Estudo Técnico de Aderência.

Já as Provisões Matemáticas referentes a parte em Contribuição Definida (CD) somaram **R\$ 2.773.718.249,23 (dois bilhões setecentos e setenta e três milhões setecentos e dezoito mil duzentos e quarenta e nove reais e vinte três centavos)** em **31 de dezembro de 2025**, representando uma majoração de **14,89%**, comparativamente ao montante de R\$ 2.414.270.599,77 (dois bilhões quatrocentos e quatorze milhões duzentos e setenta mil quinhentos e noventa e nove reais e setenta e sete centavos), registrados na Avaliação Atuarial de 2024.

A variação registrada é justificada pela manutenção de contribuições de Participantes e Patrocinadores, acrescidas da rentabilidade auferida no período, que se mostrou superior aos pagamentos (benefícios, resgates e portabilidades) ocorridos no exercício, bem como das mutações demográficas e financeiras.

#### 2.3 PRINCIPAIS RISCOS ATUARIAIS

Considerando a modalidade a qual está estruturada o Plano SARAHPREV, qual seja Contribuição Variável - CV, o risco atuarial inerente ao Plano recai sobre a não aderência e não convergência de hipóteses biométricas, demográficas, econômico e financeiras, bem como inadequação do ritmo de capitalização, dado pelo regime e método de financiamento para os benefícios de riscos (fase de acumulação e percepção) e benefícios programados (fase de percepção).

Para mitigar esses riscos, as Hipóteses e Premissas Atuariais utilizadas na **Avaliação Atuarial Anual de encerramento do exercício de 2025** foram submetidas ao Estudo Técnico de Convergência da Taxa Real de Juros, como preconiza a legislação em vigor e à luz das boas práticas de gestão do risco atuarial, de acordo com as características populacionais do Plano e dispositivos regulamentares.

## Parecer Atuarial

Não obstante a estruturação do Plano na modalidade de Contribuição Variável, subsistem ainda riscos de natureza financeira e biométrica relacionados à conversão do saldo em benefício (risco de frustração ou taxa de reposição salarial insuficiente), influenciados pelo comportamento contributivo, pela performance dos investimentos e pelo horizonte de acumulação, sendo tais fatores acompanhados de forma sistemática pela Entidade, no contexto de sua política de gestão integrada de riscos e de governança.

Enfim, cumpre registrar que o **SARAH PREVIDÊNCIA** adota a Política de Gestão do Risco Atuarial, no sentido de:

- a) Estabelecer diretrizes e medidas a serem observadas por todos os envolvidos na gestão dos Planos de Benefícios administrados pela Entidade, que participem dos processos de análise, de assessoramento e decisão sobre a gestão dos compromissos previdenciários (fluxos futuros esperados de caixa) e acompanhamento dos riscos atuariais;
- b) Estabelecer metas e indicadores de acompanhamento para os principais aspectos técnicos que permeiam a gestão atuarial dos Planos de Benefícios, com destaque para os regimes financeiros e métodos de financiamento adotados, o acompanhamento dos níveis de solvência dos Planos de Benefícios, o processo de definição das premissas utilizadas nas avaliações atuariais dos Planos, gestão do risco de frustração e o acompanhamento dos riscos atuariais inerentes à gestão previdenciária;
- c) Dar transparência em relação à política e aos principais aspectos relacionados à gestão atuarial dos Planos de Benefícios administrados por esta entidade fechada de previdência complementar (EFPC).

### 2.4 SOLUÇÃO PARA INSUFICIÊNCIA DE COBERTURA

O Plano SARAHPREV encerrou o **exercício de 2025** com Superávit Técnico, denotando plena suficiência de cobertura e Solvência Atuarial, Econômica e Financeira.

## 3 DO PLANO DE BENEFÍCIOS

### 3.1 QUALIDADE DA BASE CADASTRAL

A base cadastral dos participantes e assistidos observam *layout* previamente estabelecido pelo atuário, que considera as especificidades do **Plano de Benefícios SARAHPREV**, captando todas as informações necessárias para a Avaliação Atuarial, sem o concurso de inferências estatísticas para estabelecimento de parâmetros.

Por conseguinte, a base cadastral, posicionada em **31 de outubro de 2025**, foi submetida a análises e testes de consistências, sendo que, após certificações da Entidade, foram consideradas válidas e habilitadas para fins de **Avaliação Atuarial Anual**.

Cumpre ressaltar que a análise cadastral promovida pela **WEDAN** visa única e exclusivamente a identificação de divergências e eventuais desvios para fins de Avaliação Atuarial, não tendo alcance de auditoria cadastral ou de composição de saldos e que não se revela na garantia da totalidade das distorções detectadas e corrigidas, até mesmo pelo fato de não sermos gestores do banco de dados, permanecendo a Entidade com a responsabilidade plena por eventuais imprecisões do cadastro informado.

Consoante legislação previdenciária em vigor, em especial a Resolução PREVIC nº 23, de 14 de agosto de 2023, os dados cadastrais que serviram de base para a elaboração da presente Avaliação Atuarial devem permanecer arquivados no **SARAH PREVIDÊNCIA**, inclusive os nomes dos campos, devendo ser apresentados à Previc, quando solicitado, em formato de planilha eletrônica de utilização comum.

A responsabilidade pela integridade, atualização e governança dos dados permanece integralmente com a Entidade, nos termos da legislação vigente e das diretrizes de controles internos, incluindo observância às disposições aplicáveis de proteção de dados.

### 3.2 REGRAS DE CONSTITUIÇÃO E REVERSÃO DE FUNDOS PREVIDENCIAIS

O Regulamento e a Nota Técnica Atuarial do Plano de Benefícios preveem a constituição de um Fundo Previdencial correspondente às contribuições patronais

## Parecer Atuarial

não utilizadas no cálculo dos benefícios após o término do vínculo empregatício do Participante. O referido fundo é destinado, a critério da Patrocinadora, à cobertura de eventuais oscilações de risco, abatimento de contribuições futuras, ou rateio entre os participantes.

Portanto, o Fundo Previdencial Reversão de Saldo por Exigência Regulamentar teve a seguinte movimentação no Exercício de 2025:

- **Saldo em 31/12/2024:** R\$ 256.165.726,19 (duzentos e cinquenta e seis milhões cento e sessenta e cinco mil setecentos e vinte seis reais e dezenove centavos); e
- **Saldo em 31/12/2025:** R\$ 265.227.160,53 (duzentos e sessenta e cinco milhões duzentos e vinte sete mil cento e sessenta reais e cinquenta e três centavos).

Ressalta-se que neste interstício houve o recebimento líquido de cerca de R\$ 9.061.434,34 (nove milhões sessenta e um mil quatrocentos e trinta e quatro reais e trinta e quatro centavos), decorrente de de rentabilidade, recebimento de reversão de recursos não resgatados/portados deduzidas de utilização ocorridas durante o exercício, observada a metodologia disposta em Nota Técnica Atuarial.

### 3.3 VARIAÇÃO DO RESULTADO

Cortejando o Patrimônio de Cobertura do Plano em 31 de dezembro de 2025, no montante de R\$ 3.479.904.193,44 (três bilhões quatrocentos e setenta e nove milhões novecentos e quatro mil cento e noventa e três reais e quarenta e quatro centavos) com as Provisões Matemáticas, no mesmo período, de R\$ 3.347.719.393,62 (três bilhões trezentos e quarenta e sete milhões setecentos e dezenove mil trezentos e noventa e três reais e sessenta e dois centavos), o Plano SARAHPREV registrou Superávit Técnico R\$ 132.184.799,82 (cento e trinta e dois milhões cento e oitenta e quatro mil setecentos e noventa e nove reais e oitenta e dois centavos), registrado no balancete do Plano.

Uma vez observada a *Duration* do passivo, apurada em 10,8478 pontos, conforme Resolução PREVIC nº 23, de 14 de agosto de 2023, o limite da Reserva de Contingência é o menor valor entre:

1. 25% das Provisões Matemáticas = R\$ 143.500.286,10 (cento e quarenta e três milhões quinhentos mil duzentos e oitenta e seis reais e dez centavos); e
2.  $[10\% + (1\% \times \text{duração do passivo do plano})] \times \text{das Provisões Matemáticas} = \text{R\$ } 119.666.610,58$  (cento e dezenove milhões seiscentos e sessenta e seis mil seiscentos e dez reais e cinquenta e oito centavos).

Sendo assim, o valor do limite da Reserva de Contingência, em 31 de dezembro de 2025, foi de R\$ 119.666.610,58 (cento e dezenove milhões seiscentos e sessenta e seis mil seiscentos e dez reais e cinquenta e oito centavos) sendo o restante, R\$ 12.518.189,24 (doze milhões quinhentos e dezoito mil cento e oitenta e nove reais e vinte quatro centavos) alocado em Reserva Especial para Revisão de Plano.

Registra-se que este é o primeiro ano de apuração de Reserva Especial para Revisão de Plano.

Desta forma, o Resultado, comparativamente aquele de 31 de dezembro de 2024, Superávit Técnico de R\$ 100.410.524,09 (cem milhões quatrocentos e dez mil quinhentos e vinte quatro reais e nove centavos), houve uma variação favorável de 31,64%. Este resultado é advindo, principalmente, pelo atingimento da meta atuarial ao encerramento de 2025, sendo que a rentabilidade líquida auferida foi de 12,50% enquanto a meta atuarial do ano foi de 9,09% (INPC + 5% a.a.), representando um ganho atuarial de 3,12%.

### 3.4 NATUREZA DO RESULTADO

Consoante aos resultados apurados nesta Avaliação Atuarial Anual de encerramento do exercício de 2025, o Plano SARAHPREV demonstra Solvência Atuarial, Econômica e Financeira em todos os níveis.

## Parecer Atuarial

Solvência	Conceitos	31/12/2025
ISS	Índice de Solvência Seca: razão entre o patrimônio líquido de cobertura e as provisões matemáticas totais	1,0395
ISG	Índice de Solvência Gerencial: Índice de Solvência Seca, desprezando as Provisões a Constituir	1,0395
ISA	Índice de Solvência Ampla: Índice de Solvência Seca, com o concurso de Fundo Previdencial	1,1187
ISF	Índice de Solvência Financeira: razão entre o fluxo de rentabilidade auferida pelos investimentos, atrelada às receitas previdenciais, frente as despesas previdenciais	2,2789

Desta forma, podemos inferir que a natureza do resultado perpassa a conjuntura particular da modelagem do Plano e estruturação técnica, devendo ser constantemente monitorado.

### 3.5 SOLUÇÕES PARA EQUACIONAMENTO DE DÉFICIT

O Plano SARAHPREV encerrou o **exercício de 2025** com Superávit Técnico. Portanto, não há a necessidade de implementação de Plano de Equacionamento para o exercício de 2025, devendo os resultados serem constantemente monitorados.

### 3.6 ADEQUAÇÃO DOS MÉTODOS DE FINANCIAMENTO

Para o financiamento dos benefícios programados assegurados pelo **Plano SARAHPREV**, adota-se o Regime Financeiro de Capitalização e Método de Acumulação Financeira Individual.

Já para o financiamento dos benefícios não programados (de risco), adota-se o Regime Financeiro de Capitalização e o Método Financiamento Agregado.

Ante o exposto, o Regime Financeiro e o Método de Financiamento aplicados nesta **Avaliação Atuarial de encerramento do Exercício 2025** estão aderentes à legislação previdenciária vigente, em especial a Resolução CNPC nº 30, de 10 de outubro de 2018, representando ritmo de capitalização tecnicamente condizente com as obrigações previstas.

### 3.7 OUTROS FATOS RELEVANTES

A seguir descrevemos outros Fatores Relevantes pertinentes à **Avaliação Atuarial Anual de encerramento do exercício de 2025**:

- Para fins de **Avaliação Atuarial Anual**, a WEDAN considerou os valores de ativos patrimoniais apurados e contabilizados pela Entidade, os quais não foram objeto de auditoria financeira por parte desta Consultoria;
- Os ativos patrimoniais foram submetidos ao Ajuste de Precificação, no valor de R\$ 17.099.052,00 (dezesete milhões noventa e nove mil e cinquenta e dois reais), apurado no exercício de 2025, restrito aos títulos públicos federais atrelados a índices de preços, mantidos pelo Plano de Benefícios e informados pela Entidade, sem prejuízo da capacidade financeira e liquidez do Plano, conforme demonstrado em Fluxo Atuarial;
- Os registros de demanda judiciais em seu Exigível Contingencial são devidamente monitorados pela área jurídica do **SARAH PREVIDÊNCIA**;
- As Hipóteses e Premissas Atuariais utilizadas na **Avaliação Atuarial Anual do encerramento do exercício de 2025** foram submetidas a Estudo Técnico de Convergência da Taxa Real de Juros, na forma que preconiza a legislação em vigor, sendo essas aprovadas pela Diretoria e Conselho Deliberativo, consubstanciadas em opinamento técnico atuarial;
- Os benefícios concedidos foram atualizados de acordo com as formas de percepção previstas em Regulamento, pela variação do INPC acumulado de janeiro/2025 a dezembro/2025, resultando em 1,0390;
- A rentabilidade patrimonial auferida no Plano **SARAHPREV** no **exercício de 2025** foi de 12,50%, conforme informações repassadas pela Entidade, que comparativamente à meta atuarial de 9,09% (INPC + 5,00%), **perfez um ganho atuarial de 3,12%**;

## Parecer Atuarial

- g) Adicionalmente, cumpre destacar que os Ativos patrimoniais, respectivos apreçamentos e saldos de conta informados pelo SARAH PREVIDÊNCIA não foram alvo de auditoria pela WEDAN; e
- h) Foram registradas Provisões para Perdas Estimadas para Empréstimos a Participantes, havendo necessidade de monitoramento pela Entidade com fim de mitigar possíveis impactos no Plano.

### 4 DO PLANO ANUAL DE CUSTEIO

Em face da presente **Avaliação Atuarial Anual de encerramento do exercício de 2025** e considerando os dispositivos regulamentares do Plano SARAHPREV, apresentamos a seguir o **Plano Anual de Custeio a vigor a partir de 1º de abril de 2026 até 31 de março de 2027**:

Categoria	Tipo de Participante	Tipo de Contribuição	Critério	Base de Incidência
Participante	Participantes Inscritos até 30/11/2014	Normal - Programada	Mínimo de 3%	Salário de Participação
		Normal - Risco	Não Há	
	Participantes Inscritos a partir de 30/11/2014	Normal - Programada	Mínimo de 3%	
		Normal - Risco	0,722%	
Patrocinadora	Participantes Inscritos até 30/11/2014	Normal - Programada	Paritário limitado a 6%	Salário de Participação
		Normal - Risco	1,444%	
		Especial	Até 4% paritário acima da contribuição Normal - Programada	
	Participantes Inscritos a partir de 30/11/2014	Normal - Programada	Paritário limitado a 6%	
		Normal - Risco	0,722%	
		Especial	Até 4% paritário acima da contribuição Normal - Programada	

Categoria	Tipo de Participante	Tipo de Contribuição	Critério	Base de Incidência
Autopatrocinados		Normal - Programada	Mínimo de 3% + equivalência patronal	Salário de Participação
		Normal - Risco	1,444%	
Participantes em BPD ou desligados aguardando opção		Normal - Programada	Não há	Não Aplicável
		Normal - Risco	Não há	
Aposentados		Normal	Não há	Não Aplicável
Pensionistas		Normal	Não há	Não Aplicável

Vale destacar que as contribuições Normais - Risco e Especial de responsabilidade da Patrocinadora poderão ser descontadas do Fundo de Reversão enquanto houver recursos suficientes para realizar o abatimento.

Conforme Nota Técnica Atuarial vigente, a Patrocinadora poderá utilizar o referido Fundo de Reversão para cobertura de eventuais oscilações de risco, abatimento de contribuições futuras ou rateio entre os participantes.

Em caso de exaurimento dos recursos do fundo, as contribuições deverão ser retomadas na forma estabelecida neste Plano de Custeio.

O custeio administrativo, realizado por meio de taxa de administração de 0,2% incidente sobre os recursos garantidores, mostra-se compatível com o porte, complexidade operacional e estágio de maturidade do Plano, sendo objeto de acompanhamento periódico quanto à sua suficiência e sustentabilidade.

Cumpre destacar que o presente **Plano Anual de Custeio** deverá ser apreciado e aprovado pelo Conselho Deliberativo do SARAH PREVIDÊNCIA, consoante à legislação previdenciária aplicável.

## Parecer Atuarial

Por fim, apresentamos o resultado do Plano de Custeio Previdencial, considerando as informações concernentes à data-base de **31 de dezembro de 2025**:

Plano de Custeio Médio - Normal <sup>1</sup>		
	Percentual	Monetário
<b>Patrocinadora</b>	<b>9,155%</b>	<b>70.251.432,11</b>
Normal	9,155%	70.251.432,11
<b>Participante</b>	<b>8,546%</b>	<b>65.577.226,19</b>
Normal	8,546%	65.577.226,19
<b>Assistido</b>	<b>0,00%</b>	<b>0,00</b>
Normal	0,00%	0,00
<b>Total</b>	<b>17,701%</b>	<b>135.828.658,30</b>

Em consonância com a legislação previdenciária em vigor, não há previsão de elevação das taxas de contribuições, salvo por algum fato relevante que venha a influenciar o financiamento do plano no decurso da vigência do plano de custeio.

Destaca-se a alteração do custeio para os Participantes que tiveram sua adesão após 30 de novembro de 2014, onde a paridade contributiva deverá ser respeitada para manutenção dos benefícios de risco oferecidos pelo Plano, conforme orientado pela Entidade.

<sup>1</sup> Vale destacar que dentro dos percentuais informados, está incluso a Contribuição Especial feita pela Patrocinadora.

## 5 DA CONCLUSÃO TÉCNICA

As Hipóteses e Premissas atuariais, bem como a metodologia técnica, empregadas para fins desta **Avaliação Atuarial de encerramento de exercício de 2025** estão em estrita obediência à legislação previdenciária em vigor, sendo que os resultados estão consubstanciados na conjugação dessas com os dados e informações previamente disponibilizadas pelo **SARAH PREVIDÊNCIA**.

Consoante à análise técnica atuarial acerca dos resultados apurados, conclui-se que o **Plano SARAHPREVI** auferiu Superávit Técnico em 31 de dezembro de 2025 sendo que o montante de **R\$ 119.666.610,58** (cento e dezenove milhões seiscentos e sessenta e seis mil seiscentos e dez reais e cinquenta e oito centavos) alocado em Reserva de Contingência e o restante, **R\$ 12.518.189,24** (doze milhões quinhentos e dezoito mil cento e oitenta e nove reais e vinte quatro centavos) alocado em Reserva Especial para Revisão de Plano. As provisões matemáticas encontram-se no **Anexo I** deste documento.

Por fim, enfatizamos que os entendimentos e conclusões contidos neste Parecer restringem-se sob o âmbito **técnico atuarial** e fundamentam-se nos dados, documentos e informações disponibilizados pelo **SARAH PREVIDÊNCIA**, legislação de previdência complementar, bem como nas melhores práticas de mercado e na boa técnica atuarial.

Este é o nosso Parecer Técnico Atuarial.

Barueri/SP, 17 de março de 2026.

**Víctor Hilário Diniz Taube**  
Atuário MIBA 2277 / CIBA 145  
Sócio-Consultor

**Dalmy Moreira Soares**  
Atuário MIBA 2066 / CIBA 145  
Diretor Técnico

**Daniel Pereira da Silva**  
Atuário MIBA 1146 / CIBA 145  
CEO

**WEDAN CONSULTORIA E GESTÃO DE RISCOS LTDA. - CIBA 145**

## Parecer Atuarial

## ANEXO I

CÓDIGO	CONTA	WEDAN (R\$) (A)	WEDAN (R\$) (B)	VAR. %
		31/12/2025	31/12/2024	(A)/(B)-1
2.3.0.0.00.00.00	PATRIMÔNIO SOCIAL	3.775.913.084,74	3.348.451.356,43	12,77%
2.3.1.0.00.00.00	PATRIMÔNIO DE COBERTURA DO PLANO	3.479.904.193,44	3.066.295.022,83	13,49%
2.3.1.1.00.00.00	PROVISÕES MATEMÁTICAS	3.347.719.393,62	2.965.884.498,74	12,87%
2.3.1.1.01.00.00	BENEFÍCIOS CONCEDIDOS	742.516.381,17	670.869.225,44	10,68%
2.3.1.1.01.01.00	CONTRIBUIÇÃO DEFINIDA	256.391.840,50	193.007.691,56	32,84%
2.3.1.1.01.01.01	SALDO DE CONTAS DOS ASSISTIDOS	256.391.840,50	193.007.691,56	32,84%
2.3.1.1.01.02.00	BENEFÍCIO DEFINIDO ESTRUTURADO EM REGIME DE CAPITALIZAÇÃO	486.124.540,67	477.861.533,88	1,73%
2.3.1.1.01.02.01	VALOR ATUAL DOS BENEFÍCIOS FUTUROS PROGRAMADOS - ASSISTIDOS	341.985.387,96	329.180.041,25	3,89%
2.3.1.1.01.02.02	VALOR ATUAL DOS BENEFÍCIOS FUTUROS NÃO PROGRAMADOS	144.139.152,71	148.681.492,63	-3,06%
2.3.1.1.02.00.00	BENEFÍCIOS A CONCEDER	2.605.203.012,45	2.295.015.273,30	13,52%
2.3.1.1.02.01.00	CONTRIBUIÇÃO DEFINIDA	2.517.326.408,73	2.221.262.908,21	13,33%
2.03.01.01.02.01.01	SALDO DE CONTAS - PARCELA PATROCINADOR(ES)/ INSTIT	1.320.192.904,83	1.172.512.519,90	12,60%
2.03.01.01.02.01.02	SALDO DE CONTAS - PARCELA CONSTITUÍDA PELOS PARTIC	1.195.926.313,70	1.047.651.163,95	14,15%
2.03.01.01.02.01.03	SALDO DE CONTAS - PORTABILIDADE FECHADAS	126.523,87	82.408,53	53,53%
2.03.01.01.02.01.04	SALDO DE CONTAS - PORTABILIDADE ABERTAS	1.080.666,33	1.016.815,83	6,28%
2.3.1.1.02.02.00	BENEFÍCIO DEFINIDO ESTRUTURADO EM REGIME DE CAPITALIZAÇÃO NÃO PROGRAMADO	87.876.603,72	73.752.365,09	19,15%
2.3.1.1.02.03.01	VALOR ATUAL DOS BENEFÍCIOS FUTUROS NÃO PROGRAMADOS	130.584.232,50	113.520.913,66	15,03%
2.3.1.1.02.03.02	(-) VALOR ATUAL DAS CONTRIBUIÇÕES FUTURAS DOS PATROCINADORES	34.399.515,24	35.495.804,72	-3,09%
2.3.1.1.02.03.03	(-) VALOR ATUAL DAS CONTRIBUIÇÕES FUTURAS DOS PARTICIPANTES	8.308.113,54	4.272.743,85	94,44%
2.3.1.1.03.00.00	(-) PROVISÕES MATEMÁTICAS A CONSTITUIR	-	-	
2.3.1.2.00.00.00	EQUILÍBRIO TÉCNICO	132.184.799,82	100.410.524,09	31,64%
2.3.1.2.01.00.00	RESULTADOS REALIZADOS	132.184.799,82	100.410.524,09	31,64%
2.3.1.2.01.01.00	SUPERÁVIT TÉCNICO ACUMULADO	132.184.799,82	100.410.524,09	31,64%
2.3.1.2.01.01.01	RESERVA DE CONTINGÊNCIA	119.666.610,58	100.410.524,09	19,18%
2.3.1.2.01.01.02	RESERVA ESPECIAL PARA REVISÃO DE PLANO	12.518.189,24	-	
2.3.1.2.01.02.00	(-) DÉFICIT TÉCNICO ACUMULADO	-	-	
2.3.1.2.02.00.00	RESULTADOS A REALIZAR	-	-	
2.3.2.0.00.00.00	FUNDOS	296.008.891,30	282.156.333,60	4,91%
2.3.2.1.00.00.00	FUNDOS PREVIDENCIAIS	265.227.160,53	256.165.726,19	3,54%
2.3.2.1.01.00.00	REVERSÃO DE SALDO POR EXIGÊNCIA REGULAMENTAR	265.227.160,53	256.165.726,19	3,54%
2.3.2.1.02.00.00	REVISÃO DE PLANO	-	-	
2.3.2.1.02.00.01	PATROCINADORA	-	-	
2.3.2.1.02.00.02	PARTICIPANTE	-	-	
2.3.2.1.02.00.03	ASSISTIDO	-	-	
2.3.2.1.03.00.00	OUTROS - PREVISTO EM NOTA TÉCNICA ATUARIAL	-	-	
2.3.2.2.00.00.00	FUNDOS ADMINISTRATIVOS	20.121.804,94	17.347.598,61	15,99%
2.3.2.2.01.00.00	PLANO DE GESTÃO ADMINISTRATIVA	20.121.804,94	17.347.598,61	15,99%
2.3.2.2.02.00.00	PARTICIPAÇÃO NO FUNDO ADMINISTRATIVO PGA	20.121.804,94	15.649.097,01	28,58%
	FUNDO ADMINISTRATIVO COMPARTILHADO	-	1.698.501,60	
2.3.2.3.00.00.00	FUNDOS DOS INVESTIMENTOS	10.659.925,83	8.643.008,80	23,34%

# Atas de Reuniões

Documentos oficiais que registram discussões, deliberações e decisões tomadas pelos membros da Diretoria e dos Conselhos em reuniões.



## Ata de Reunião do Conselho Deliberativo

### EXTRATO DE ATA DA 35ª REUNIÃO ORDINÁRIA DO CONSELHO DELIBERATIVO

**DATA:** 25 de março de 2026

**HORÁRIO:** 8h30min (Brasília)

**LOCAL:** Sarah Centro – SMHS Quadra 501 – Bloco A Térreo, Diretoria

**PRESENTES: Conselheiros Deliberativos:** Célia Corrêa, Danisio Flávio de Moraes Sousa, Flávia Nunes Guerreiro, Sandro Barbosa de Oliveira, Célia Maria da Silva Klein, Fernanda Elisa Cardos Santos, Frederico Ernesto da Cunha, e Leonardo Domingos Piter e do Conselheiro Fiscal: Robson Baptista de Moura, Márcio André Lima Lemos, Cristiano Barreira da Ponte, Denilson Figueiredo Nunes e Washington.

**Diretoria Executiva:** Marília do Nascimento Silveira e Rafael Uesato de Freitas

**MESA DIRETORA:** Célia Corrêa e Sandra Helena da Silva Melo, que atuaram na qualidade de Presidente e Secretária dos trabalhos, respectivamente.

**DELIBERAÇÕES:** Dentre outros assuntos de interesse social, os Membros do Conselho Deliberativo deliberaram o quanto segue:

**1 – Demonstrações Contábeis em 31/12/2025:** Considerando o Parecer favorável emitido pelo Conselho Fiscal da Entidade em 23/03/2026, bem como a análise técnica dos trabalhos da auditoria externa PWC Auditores Independentes, cujo relatório não apontou qualquer tipo de ressalva, os membros do Conselho Deliberativo acataram a recomendação do Conselho Fiscal e aprovaram, por unanimidade, as Demonstrações Contábeis do Sarah Previdência, bem como o Relatório dos resultados da Avaliação Atuarial de 2025, referentes ao exercício social encerrado em 31/12/2025, sem ressalvas ou recomendações das Contas de 2025.

**2 – Nova paridade no Plano de Custeio para os Benefícios de Risco:** Aprovado por unanimidade a proposta de adoção de nova paridade contributiva no Plano de Custeio para os Benefícios de Risco, aplicável aos participantes inscritos a partir de 31/11/2014 e à Patrocinadora, de forma igualitária, com início em abril de 2026.

**ENCERRAMENTO:** Nada mais havendo a ser tratado e inexistindo qualquer outra manifestação, foi encerrada a reunião. Eu, Sandra Helena da Silva Melo, lavrei a ata, que será assinada por mim, na qualidade de Secretária, e por todos os Conselheiros presentes.

Sandra Helena da Silva Melo  
Secretária

## Ata de Reunião do Conselho Deliberativo

### ATA DE REUNIÃO ORDINÁRIA CONJUNTA DO CONSELHO DELIBERATIVO E DO CONSELHO FISCAL DO SARAH PREVIDÊNCIA – FUNDO DE PENSÃO DOS EMPREGADOS DA ASSOCIAÇÃO DAS PIONEIRAS SOCIAIS

Ata nº 35/2026, de 25/03/2026  
Gestão: 2024/2027

**HORÁRIO:** iniciou-se às 8h30.

**LOCAL:** Sarah Centro – SMHS Quadra 501 – Bloco A Térreo, Diretoria

**PRESIDÊNCIA:** Célia Corrêa

**SECRETÁRIA:** Sandra Helena da Silva Melo

**PARTICIPAÇÕES:**

Conselheiros titulares: Célia Corrêa, Danisio Flavio de Moraes Sousa, Flávia Nunes Guerreiro e Sandro Barbosa de Oliveira.

Conselheiros Suplentes: Célia Maria da Silva Klein, Fernanda Elisa Cardoso Santos, Frederico Ernesto da Cunha, e Leonardo Domingos Pifer.

Conselheiro Fiscal: Robson Baptista de Moura, Márcio André Lima Lemos, Cristiano Barreira da Ponte, Nívia Regina Sales dos Santos, Denilson Figueiredo Nunes, e Washington Ribamar Ferreira Pinheiro.

Diretoria Executiva: Marilia do Nascimento Silveira e Rafael Uesato de Freitas.

**PAUTA:** Avaliação Atuarial e Plano de Custeio 2026 (Wedan); Demonstrações Contábeis (JCM), Aprovação de Contas: Auditoria Externa (PWC), Parecer do Conselho Fiscal, Voto do Relator do Conselho Deliberativo; e Outros Assuntos.

1. A Presidente do Conselho Deliberativo, Dra. Célia Corrêa, deu início à reunião e, seguindo os itens da pauta, solicitou aos membros da Diretoria Executiva que iniciassem a apresentação que será anexada à Ata.

2. A convite da Diretoria Executiva, o Sr. Victor Taube, consultor da Wedan, passou a expor os resultados da avaliação atuarial referente ao exercício de 2025, informando que o Plano SARAHPREV apresentou superávit técnico em dezembro daquele ano. Em seguida, apresentou o Plano de Custeio para o período de 01/04/2026 a 31/03/2027, com a adoção da paridade das contribuições para os benefícios de risco para os participantes inscritos a partir de 31/11/2014, conforme solicitado pela PREVIC.

3. Na sequência, concedeu-se a palavra ao consultor da JCM, Sr. Vander Oliveira, que apresentou a análise das demonstrações contábeis do exercício de 2025 do Sarah Previdência.

4. Os auditores da PWC apresentaram em seguida o relatório sobre os trabalhos de auditoria realizados no Sarah Previdência, descrevendo os procedimentos adotados para a apuração dos resultados. Ressaltaram a ausência de divergências materiais ou erros, indicando a aprovação sem ressalvas das demonstrações financeiras encerradas em 31 de dezembro de 2025.

5. O Presidente do Conselho Fiscal, Sr. Robson Baptista de Moura, foi convidado a ler o Parecer do referido Conselho, anexado à Ata, concluindo pela recomendação ao Conselho Deliberativo da aprovação sem ressalvas das Demonstrações Financeiras de 2025.

6. O Relator do Conselho Deliberativo, Sr. Danisio Flávio de Moraes Sousa, apresentou seu relatório sobre as Demonstrações Contábeis e Financeiras de 2025, integrado à Ata. Com a análise técnica dos resultados apurados da gestão do Plano, bem como as análises dos relatórios do Conselho Fiscal e dos Auditores independentes, e o Relatório da Avaliação Atuarial de 2025, apresentou seu voto favorável à aprovação, sem ressalvas ou recomendações, das Demonstrações Contábeis de 2025.

7. Em outros assuntos, a Presidente informou sobre a deliberação *Ad Referendum* acerca da aplicação do percentual de reajuste de 5% (cinco por cento) à remuneração do Diretor Financeiro e Administrativo, Rafael Uesato de Freitas, a partir de 01/01/2026, considerando o mesmo percentual de aumento linear concedido aos colaboradores da Patrocinadora.

**8. Deliberações:**

8.1. Aprovação, por unanimidade, da deliberação do *Ad Referendum* referente ao reajuste salarial do Diretor Financeiro e Administrativo

8.2. Seguindo o relator, os demais membros do Conselho aprovaram, por unanimidade e sem ressalvas, as Demonstrações Contábeis de 2025, bem como o Plano de Custeio para o período de 01/04/2026 a 31/03/2027.

Nada mais havendo a ser tratado, a Presidente, Dra. Célia Corrêa, deu por encerrada a reunião Ordinária. De tudo eu, Sandra Helena da Silva Melo, Secretária, lavrei a presente Ata, que vai por mim assinada e por todos os presentes.

Brasília, 25 de março de 2026.

**Mesa Diretora:**

**Célia Corrêa**  
Presidente

**Sandra Helena da Silva Melo**  
Secretária

## Ata de Reunião do Conselho Deliberativo

### Participantes:

**Danisio Flávio de Moraes Sousa**  
Vice-Presidente

**Flávia Nunes Guerreiro**  
Conselheiro Titular

**Sandro Barbosa de Oliveira**  
Conselheiro Titular

**Célia Maria da Silva Klein**  
Conselheiro Suplente

**Fernanda Elisa Cardoso Santos**  
Conselheiro Suplente

**Frederico Ernesto da Cunha**  
Conselheiro Suplente

**Leonardo Domingos Piter**  
Conselheiro Suplente

### CONSELHO FISCAL:

**Robson Baptista de Moura**  
Conselho Titular  
Presidente

**Marcio André Lima Lemos**  
Conselho Titular  
Vice-Presidente

**Cristiano Barreira da Ponte**  
Conselheiro Titular

**Nívia Regina Sales dos Santos**  
Conselheira Suplente

**Denilson Figueiredo Nunes**  
Conselheiro Suplente

**Washington Ribamar Ferreira Pinheiro**  
Conselheiro Suplente



## Ata de Reunião do Conselho Fiscal

ATA DA 17ª REUNIÃO ORDINÁRIA DO CONSELHO FISCAL DO SARAH PREVIDÊNCIA - FUNDO DE PENSÃO DOS EMPREGADOS DA ASSOCIAÇÃO DAS PIONEIRAS SOCIAIS.

**REALIZADA EM 23/03/2026**

**HORÁRIO:** iniciou-se às 10h.

**LOCAL:** Virtual – Plataforma Zoom

**CONVOCAÇÃO:** Correio eletrônico (e-mail) enviado em 12/03/2026

**PRESIDÊNCIA:** Robson Baptista de Moura

**PARTICIPAÇÕES:**

**Conselho Fiscal** – Robson Baptista de Moura, Márcio André Lima Lemos, Cristiano Barreira da Ponte, Nivia Regina Sales dos Santos, Denilson Figueiredo Nunes e Washington Ribamar Ferreira Pinheiro.

**Conselho Deliberativo** – Danisio Flavio de Moraes Sousa.

**Diretoria Executiva** – Marília do Nascimento Silveira e Rafael Uesato de Freitas.

**PWC Auditores** – Renata Spinola e Ricardo Barth de Freitas.

**JCM Contabilidade** – Vander Oliveira e Wallace Costa

**WEDAN Atuária** – Victor Hilário Diniz Taubé e Daniel Pereira da Silva

**Consultorys Consultoria** – Alessandra Patrícia Silva

**PAUTA:**

- 1) Apreciação das Demonstrações Contábeis relativas ao exercício findo em 31/12/2025, e emissão de parecer;
- 2) Outros assuntos.

**DOCUMENTOS APRESENTADOS PREVIAMENTE PELA DIRETORIA EXECUTIVA:**

**Demonstrações Contábeis:** Balanço Patrimonial – BP (Consolidado), Demonstração da Mutaç o do Patrim nio Social – DMPS (Consolidado), Demonstração do Plano de Gest o Administrativa – DPGA (Consolidado), Demonstração do Ativo L quido por Plano de Benef cios – DAL, Demonstração da Mutaç o do Ativo L quido por Plano de Benef cios – DMAL e Demonstração das Provis es T cnicas do Plano de Benef cios – DPT e respectivas Notas Explicativas.

**Parecer:** Auditor Independente e Atuarial.

**APRESENTAÇÕES:**

**1. Parecer Atuarial:** O atu rio Victor Hil rio Diniz Taub , acompanhado do atu rio Daniel Pereira da Silva, apresentou os principais pontos do parecer atuarial. Destacou-se a criaç o da reserva especial para revis o do plano (com esclarecimentos sobre sua metodologia de apuraç o), o fator de capacidade e o ajuste no plano de custeio, visando tornar parit ria a contribuiç o da patrocinadora e dos participantes no custeio dos benef cios de risco.

**2. Auditoria Independente:** O auditor Ricardo Barth de Freitas apresentou uma vis o geral dos trabalhos de auditoria. Em seguida, a auditora Renata Spinola detalhou os procedimentos e metodologias aplicados, ressaltando que a responsabilidade pela emiss o das Demonstrações Cont beis   da gest o da entidade.

**3. Demonstrações Cont beis:** O Contador Vander Oliveira, apresentou os quadros que comp em as Demonstrações Cont beis. Foram abordados os pontos de maior relev ncia, com demonstraç o e coment rios sobre as principais variaç es patrimoniais ocorridas no exerc cio.

Encerramento das Apresenta es: Diante da relev ncia dos conte dos apresentados, o presidente solicitou o envio do material ao Conselho Fiscal e franqueou a palavra aos conselheiros para eventuais solicitaç es de informa es adicionais. Finalizados os questionamentos, o presidente agradeceu a presen a da Diretoria Executiva, do representante do Conselho Deliberativo, das empresas de auditoria, atu ria, contabilidade e consultoria. Ato cont nuo, a reuni o prosseguiu exclusivamente com os membros do Conselho Fiscal.

## Ata de Reunião do Conselho Fiscal

### DISCUSSÕES

Com base na análise dos documentos enviados pela Diretoria Executiva e nos esclarecimentos prestados durante as apresentações, os membros do Conselho Fiscal, por unanimidade, consideraram as informações suficientes para embasar a emissão de seu parecer.

O Parecer Atuarial atestou que as hipóteses, as premissas e a metodologia técnica utilizadas cumprem rigorosamente a legislação vigente e as melhores práticas de mercado. Com base nessa fundamentação, apurou-se Superávit Técnico no Plano SARHPREVI em 31/12/2025, montante que foi destinado à Reserva de Contingência e à Reserva Especial para Revisão de Plano.

O Parecer da Auditoria Independente atestou a regularidade do balanço patrimonial consolidado e demais demonstrações contábeis encerradas em 31/12/2025. Concluiu-se que os documentos refletem adequadamente, em todos os aspectos relevantes, a posição patrimonial, financeira e o desempenho das operações da Entidade, em total conformidade com as práticas contábeis adotadas no Brasil e com as diretrizes do Conselho Nacional de Previdência Complementar (CNPIC).

### DELIBERAÇÃO

**Primeiro item da pauta:** Apreciação das Demonstrações Contábeis relativas ao exercício findo em 31/12/2025, e emissão de parecer.

O Conselho Fiscal deliberou, por unanimidade, manifestar-se favoravelmente à aprovação das Demonstrações Contábeis. A assinatura do respectivo parecer pelos conselheiros fica condicionada ao recebimento prévio do relatório dos auditores independentes e das demonstrações contábeis devidamente assinadas pelos responsáveis.

**Segundo item da pauta:** Outros Assuntos  
Não houveram

### DECLARAÇÃO DE ENCERRAMENTO

Nada mais havendo a tratar, a reunião foi encerrada às 12h55. E, para constar, eu, Robson Baptista de Moura, na qualidade de Presidente do Conselho Fiscal, lavrei a presente ata, que será assinada eletronicamente por mim e pelos demais conselheiros presentes.

Brasília, 23 de março de 2026.

Robson Baptista de Moura  
Presidente

Márcio André Lima Lemos  
Vice – Presidente

Cristiano Barreira da Ponte  
Conselheiro titular

Nivia Regina Sales dos Santos  
Conselheiro Suplente

Denilson Figueiredo Nunes  
Conselheiro Suplente

Washington Ribamar Ferreira Pinheiro  
Conselheiro Suplente



**SARAH Previdência**

SMHS, Quadra 101, bloco B, 45

Ed. Pioneiras Sociais • 3º andar

Tel.: (61) 3319-1272

[www.sarahprevidencia.com.br](http://www.sarahprevidencia.com.br)

**Comunicação e Editorial:**