

SARAHPREV - SARAHPREV PLANO CV

Data-base: 29/09/2023

O Relatório de Análise de Investimentos (RAI) apresenta os principais pontos de acompanhamento da carteira de investimentos, sob os aspectos de alocação, concentração e retorno. Apresenta, também, algumas evoluções relevantes para o entendimento do comportamento da carteira ao longo do tempo. As informações apresentadas foram extraídas dos relatórios de risco de mercado já produzidos pela ADITUS. A seguir, uma fotografia da alocação segregada por mandatos ou segmentos, de acordo com as especificações da Política de Investimentos.

| VEÍCULO DE INVESTIMENTO | ALOCAÇÃO (R\$) | GESTOR | % PL FUNDO | RISCO DE MERCADO | RENTABILIDADE* | | | | | | | |
|--|-------------------------|---------------|------------------------|------------------|----------------|--------------|--------------|--------------|---------------|---------|---------|---------|
| | | | | | 1M | 3M | 6M | ANO | 12M | 24M | 36M | |
| Renda Fixa | 2.101.427.836,92 | 71,81% | | | -0,26% | 1,11% | 4,33% | 7,94% | 10,46% | | | |
| Benchmark: | INPC + 5% a.a. | | | | 0,50% | 1,47% | 3,49% | 6,73% | 9,69% | 23,46% | 43,58% | |
| RF ALM | 1.425.761.896,91 | 48,72% | | | | | | | | | | |
| BRASESCO FI RF SARAHPREV BRASÍLIA ALM | 1.425.761.896,91 | 48,72% | | 99,92% | 0,29% | - | - | - | - | - | - | - |
| Benchmark: | INPC | | | | | 0,11% | 0,22% | 1,01% | 2,91% | 4,51% | 12,02% | 24,10% |
| RF | 366.683.816,94 | 12,53% | | | | | | | | | | |
| BB INSTIT. FI RF | 243.025.989,93 | 8,30% | BB | 11,44% | 0,01% | 1,00% | 3,30% | 6,60% | 9,45% | 12,99% | 25,78% | 30,12% |
| BRASESCO FI RF CRED PRIV SARAHPREV FORTALE | 53.848.892,11 | 1,84% | | 98,08% | 0,00% | - | - | - | - | - | - | - |
| SARAHPREV RIO DE JANEIRO RF CRED PRIV FI | 53.741.362,21 | 1,84% | ITAU | 98,08% | 0,20% | - | - | - | - | - | - | - |
| WA DI MAX RF REF. FI | 16.067.572,69 | 0,55% | WESTERN | 2,53% | 0,01% | 1,08% | 3,52% | 6,85% | 9,52% | 13,16% | 26,58% | 32,27% |
| Benchmark: | CDI | | | | | 0,97% | 3,22% | 6,47% | 9,93% | 13,44% | 25,80% | 29,57% |
| RF IMA-B 5 | 126.828.522,99 | 4,33% | | | | | | | | | | |
| BB PREV RF IMA-B 5 LP FIC FI | 126.828.522,99 | 4,33% | BB | 2,33% | 1,22% | 0,11% | 1,65% | 4,25% | 8,75% | 11,41% | 21,41% | 28,33% |
| Benchmark: | IMAB5 | | | | | 0,13% | 1,73% | 4,32% | 8,89% | 11,65% | 21,97% | 29,23% |
| MM INSTITUCIONAL | 100.419.345,00 | 3,43% | | | | | | | | | | |
| FI MULT BTG PACTUAL SARAHPREV BELO HORIZON | 50.013.560,00 | 1,71% | BTG PACTUAL | 100% | 0,91% | - | - | - | - | - | - | - |
| BRASESCO FI MULT SARAHPREV SALVADOR | 50.405.785,00 | 1,72% | BRASESCO | 100% | | - | - | - | - | - | - | - |
| Benchmark: | CDI | | | | | 0,97% | 3,22% | 6,47% | 9,93% | 13,44% | 25,80% | 29,57% |
| RF IMA-B 5+ | 50.875.883,08 | 1,74% | | | | | | | | | | |
| BB PREV RF IMA-B5+ TIT PUB FI | 50.875.883,08 | 1,74% | BB | 3,36% | 4,93% | -1,96% | -2,55% | 7,96% | 11,74% | 9,74% | 15,04% | 18,37% |
| Benchmark: | IMAB5+ | | | | | -1,92% | -2,46% | 8,17% | 12,08% | 10,15% | 15,88% | 19,59% |
| CARTEIRA PRÓPRIA RF | 30.858.372,00 | 1,05% | | | | | | | | | | |
| SARAHPREV PLANO CV CARTEIRA PROPRIA RF | 30.858.372,00 | 1,05% | | 100% | 0,28% | -0,52% | 0,61% | 3,59% | 7,34% | 9,74% | - | - |
| Benchmark: | CDI | | | | | 0,97% | 3,22% | 6,47% | 9,93% | 13,44% | 25,80% | 29,57% |
| Renda Variável | 256.694.553,67 | 8,77% | | | | | | | | | | |
| Benchmark: | IBOVESPA | | | | | 0,71% | -1,29% | 14,41% | 6,22% | 5,93% | 5,03% | 23,21% |
| RV FIC | 256.694.553,67 | 8,77% | | | | | | | | | | |
| BB SARAHPREV MODULO RV FIC FIA | 256.694.553,67 | 8,77% | BB | 100% | 6,09% | -0,40% | -2,31% | 16,75% | 7,27% | - | - | - |
| Benchmark: | IBOVESPA | | | | | 0,71% | -1,29% | 14,41% | 6,22% | 5,93% | 5,03% | 23,21% |
| Estruturado | 323.607.853,25 | 11,06% | | | | | | | | | | |
| Benchmark: | IPCA + 5% a.a. | | | | | 0,65% | 1,87% | 3,86% | 7,34% | 10,40% | 24,23% | 43,78% |
| MM FIC | 283.549.725,81 | 9,69% | | | | | | | | | | |
| BB SARAHPREV MODULO MULT FIC FI MULT | 283.549.725,81 | 9,69% | BB | 100% | 1,15% | 0,51% | 1,96% | 4,17% | 5,60% | - | - | - |
| Benchmark: | CDI | | | | | 0,97% | 3,22% | 6,47% | 9,93% | 13,44% | 25,80% | 29,57% |
| FIP | 40.058.127,44 | 1,37% | | | | | | | | | | |
| FIPPACOES EM HOTELARIA MULTIEST. | 23.092,90 | 0,00% | POLO CAPITAL | 4,00% | | -65,02% | -71,58% | -77,88% | -88,35% | -87,36% | -96,65% | -97,42% |
| FUNDO BRASIL DE INTERIZACAO DE EMPRESAS FIF | 6.879.316,10 | 0,24% | 'E EQUITY GESTAO DE RE | 0,00% | | - | - | - | - | - | - | - |
| BRASIL PORTOS E ATIVOS LOG.S - FIPPACOES MUL | 2.605.925,75 | 0,09% | BRZ | 1,00% | | -0,03% | -0,09% | 48,04% | 47,75% | 47,55% | 20,45% | 90,48% |
| OLEO E GAS FIPPACOES MULTIEST. | 73,04 | 0,00% | GENIAL | 0,00% | | - | - | - | - | - | - | - |
| FS - FIPPACOES MULTIEST. | 617.296,67 | 0,02% | CRV | 0,00% | | - | - | - | - | - | - | - |
| FUNDO BRASIL DE INTERIZACAO DE EMPRESAS FIF | 4.789.577,48 | 0,16% | 'E EQUITY GESTAO DE RE | 0,00% | | - | - | - | - | - | - | - |
| FIPPACOES MULTIEST. KINEA PRIVATE EQUITY II | 1.988.109,74 | 0,07% | KINEA | 0,00% | | - | - | - | - | - | - | - |
| LACAN FLORESTAL- FIPPACOES MULTIEST. | 12.119.175,02 | 0,41% | LACAN INVEST | 3,95% | | -0,08% | -0,25% | -0,52% | 9,30% | 9,04% | 22,21% | 26,98% |
| PATRIA INFRA. FIC FIPPACOES | 6.193.347,70 | 0,21% | PATRIA | 13,67% | | 6,57% | -7,66% | -3,53% | -5,02% | -7,81% | -31,89% | -66,01% |
| PATRIA BRASIL INFRA. III FIC FIPPACOES | 4.842.213,03 | 0,17% | PATRIA | 3,40% | | 1,71% | 1,36% | -68,17% | -70,22% | -68,01% | -59,36% | -49,98% |
| Benchmark: | IPCA | | | | | 0,26% | 0,61% | 1,38% | 3,50% | 5,19% | 12,73% | 24,28% |
| Exterior | 167.961.726,83 | 5,74% | | | | | | | | | | |
| Benchmark: | MSCI WORLD (BRL) | | | | | -2,78% | -0,07% | 0,75% | 5,21% | 11,10% | -12,63% | 7,00% |
| RV INVESTIMENTO NO EXTERIOR | 167.961.726,83 | 5,74% | | | | | | | | | | |
| BB MULT GLOBAL SELECT EQUITY IE FI | 65.656.484,32 | 2,24% | BB | 5,52% | 6,01% | -1,85% | 2,79% | 2,26% | 7,20% | 16,13% | -4,66% | 23,46% |
| BB MULT SCHRODER IE FI | 61.386.942,63 | 2,10% | BB | 13,02% | 4,27% | -1,95% | 2,68% | 4,13% | 4,61% | 13,39% | -11,49% | 12,42% |
| BB ACOES BRL UNIVERSAL BRANDS IE PRIVATE FI | 40.918.299,88 | 1,40% | BB | 23,89% | 4,40% | -3,79% | -1,75% | 3,96% | 10,13% | 20,39% | 14,82% | - |
| Benchmark: | MSCIWBRL | | | | | -2,78% | -0,07% | 0,75% | 5,21% | 11,10% | -12,63% | 7,00% |
| Imobiliário | 18.871.218,00 | 0,64% | | | | | | | | | | |
| Benchmark: | IFIX | | | | | 0,20% | 2,03% | 16,60% | 12,28% | 7,64% | 18,54% | 15,18% |
| FII | 18.871.218,00 | 0,64% | | | | | | | | | | |
| FI IMOB. - FII BTG PACTUAL CORP OFFICE FUND | 3.563.400,00 | 0,12% | BTG PACTUAL | 0,13% | | -2,00% | -9,31% | 17,57% | 7,37% | -6,82% | -3,89% | -16,68% |
| FI IMOB. THE ONE | 15.307.818,00 | 0,52% | RIO BRAVO | 0,00% | | 0,70% | 3,06% | 22,30% | 20,60% | 24,68% | 59,77% | 61,76% |
| Benchmark: | IFIX | | | | | 0,20% | 2,03% | 16,60% | 12,28% | 7,64% | 18,54% | 15,18% |

* As rentabilidades dos fundos de investimentos apresentadas nesse relatório foram obtidas através dos valores das cotas desses fundos, não refletindo, portanto, eventuais movimentações feitas pela EFPC.

O valor total apresentado nesse relatório é o Patrimônio Líquido extraído através do arquivo XML do Plano.

Este documento é propriedade da ADITUS Consultoria Financeira e sua reprodução requer autorização expressa da mesma.

Os dados aqui apresentados foram obtidos junto a fontes públicas, nas quais a ADITUS deposita sua confiança. A ADITUS não se responsabiliza pela acurácia de tais dados.

A ADITUS não se responsabiliza pela utilização das informações aqui contidas para outras finalidades que não sejam meramente informativas.

SARHPREV - SARHPREV PLANO CV

Data-base: 29/09/2023

O Relatório de Análise de Investimentos (RAI) apresenta os principais pontos de acompanhamento da carteira de investimentos, sob os aspectos de alocação, concentração e retorno. Apresenta, também, algumas evoluções relevantes para o entendimento do comportamento da carteira ao longo do tempo. As informações apresentadas foram extraídas dos relatórios de risco de mercado já produzidos pela ADITUS. A seguir, uma fotografia da alocação segregada por mandatos ou segmentos, de acordo com as especificações da Política de Investimentos.

| VEÍCULO DE INVESTIMENTO | ALOCAÇÃO (R\$) | GESTOR | % PL FUNDO | RISCO DE MERCADO | RENTABILIDADE* | | | | | | |
|------------------------------------|-------------------------|--------------|------------|------------------|----------------|--------------|--------------|---------------|---------------|--------|--------|
| | | | | | 1M | 3M | 6M | ANO | 12M | 24M | 36M |
| Operações com Participantes | 57.916.195,30 | 1,98% | | | 0,54% | 3,24% | 6,45% | 13,11% | 14,14% | | |
| Benchmark: | INPC + 5% a.a. | | | | 0,50% | 1,47% | 3,49% | 6,73% | 9,69% | 23,46% | 43,58% |
| Total | 2.926.448.070,50 | 100% | | 0,83% | -0,29% | 0,87% | 5,27% | 7,46% | 9,44% | | |
| Benchmark: | INPC + 5% a.a. | | | | 0,50% | 1,47% | 3,49% | 6,73% | 9,69% | 23,46% | 43,58% |

* As rentabilidades dos fundos de investimentos apresentadas nesse relatório foram obtidas através dos valores das cotas desses fundos, não refletindo, portanto, eventuais movimentações feitas pela EFPC.

O valor total apresentado nesse relatório é o Patrimônio Líquido extraído através do arquivo XML do Plano.

Esse documento é propriedade da ADITUS Consultoria Financeira e sua reprodução requer autorização expressa da mesma.

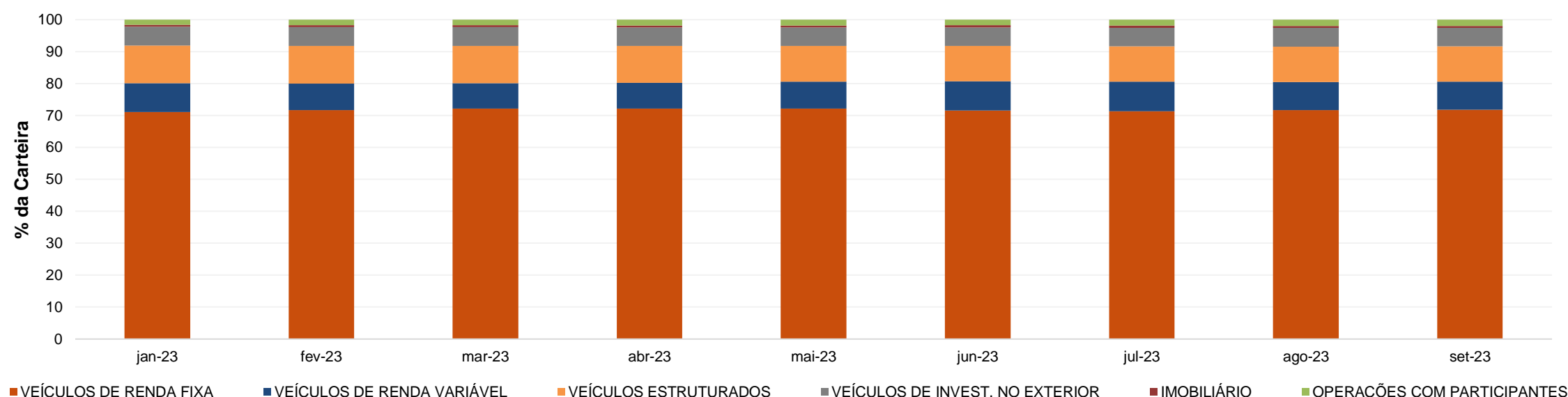
Os dados aqui apresentados foram obtidos junto a fontes públicas, nas quais a ADITUS deposita sua confiança. A ADITUS não se responsabiliza pela acurácia de tais dados.

A ADITUS não se responsabiliza pela utilização das informações aqui contidas para outras finalidades que não sejam meramente informativas.

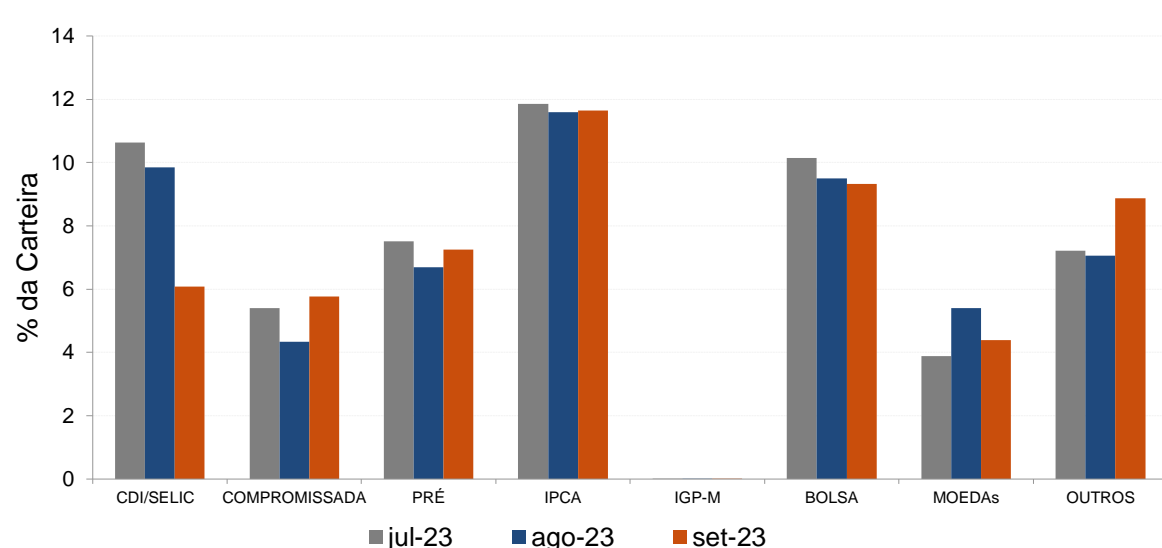
Distribuição da Carteira

O gráfico abaixo apresenta a evolução da carteira de acordo com os segmentos previstos na legislação vigente. A seguir, a exposição por fatores de risco mostra a carteira aberta e os principais fatores de risco que contribuem para a sua exposição ao mercado. A evolução da duration apresenta os principais fatores de risco ao longo do tempo.

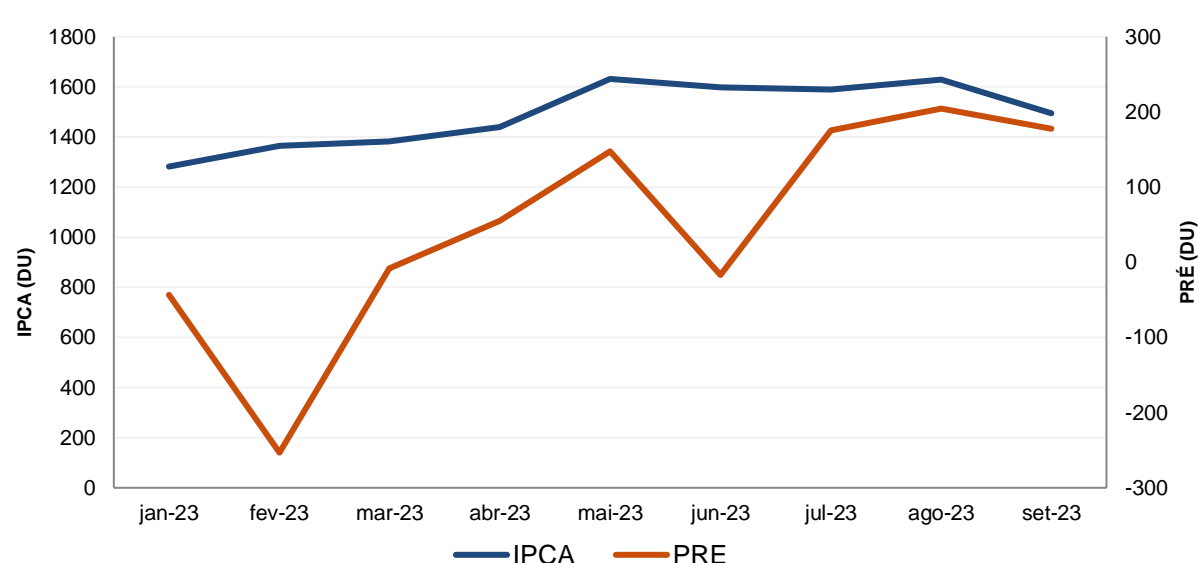
Evolução do Patrimônio Líquido



Exposição Por Fator de Risco (Ativos a Mercado)



Evolução da Duration



Análises de Renda Variável

Essa seção abrange análises sobre a carteira de Renda Variável. Todas as informações sobre concentração são relativas ao total da carteira de Renda Variável do plano.

Maiores Exposições

A análise de maiores exposições apresenta as ações com maior participação na carteira, o setor ao qual pertencem e a evolução da posição em relação ao mês anterior.

| Nome | Setor | Atual* | % | Anterior* | % |
|--------|---------------------------------|-----------|------|-----------|------|
| VALE3 | Mineração | 22.298,36 | 7,59 | 18.872,29 | 6,48 |
| PETR4 | Petróleo, Gás e Biocombustíveis | 21.273,75 | 7,24 | 16.817,35 | 5,77 |
| ITUB4 | Intermediários Financeiros | 20.847,05 | 7,09 | 21.057,67 | 7,23 |
| EQTL3 | Energia Elétrica | 14.409,04 | 4,90 | 15.273,49 | 5,24 |
| RENT3 | Diversos | 10.939,23 | 3,72 | 11.505,19 | 3,95 |
| BPAC11 | Intermediários Financeiros | 10.794,88 | 3,67 | 11.920,26 | 4,09 |
| PRI03 | Petróleo, Gás e Biocombustíveis | 10.730,45 | 3,65 | 10.816,40 | 3,71 |
| SBSP3 | Água e Saneamento | 10.451,31 | 3,56 | 9.251,06 | 3,17 |
| ELET3 | Energia Elétrica | 10.067,59 | 3,43 | 8.108,29 | 2,78 |
| RAIL3 | Transporte | 8.125,06 | 2,76 | 7.324,64 | 2,51 |

* em mil R\$

Liquidez da Carteira de Ações

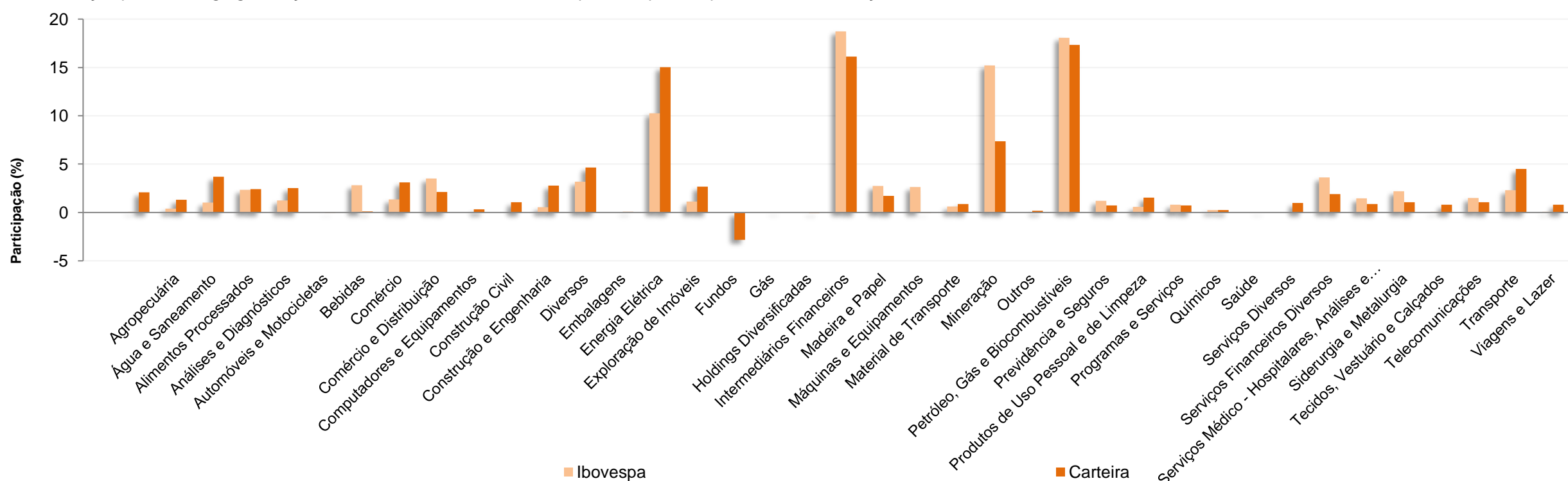
A análise de liquidez das ações apresenta as posições com menor liquidez da carteira, admitindo-se como parâmetro 20% do volume médio de negociação do último mês.

| Nome | Valor* | % | % Free Float | Dias para Desmonte |
|--------|--------|------|--------------|--------------------|
| VIAA11 | 211,40 | 0,07 | 0,00 | Sem Liquidez |
| PASS12 | 144,58 | 0,05 | 0,00 | Sem Liquidez |
| ENBR3 | 5,41 | 0,00 | 0,00 | Sem Liquidez |
| BOAS3 | 4,44 | 0,00 | 0,00 | Sem Liquidez |
| MODL3 | -1,25 | 0,00 | 0,00 | Sem Liquidez |
| AVLL3 | 76,61 | 0,03 | 0,57 | 86 |
| CRIV3 | 14,16 | 0,00 | 0,05 | 20 |
| BRIV3 | 11,95 | 0,00 | 0,03 | 17 |
| BRGE3 | 2,01 | 0,00 | 0,01 | 8 |
| RPAD3 | 1,45 | 0,00 | 0,01 | 5 |

* em mil R\$

Concentração por setor

A concentração por setor segrega as ações da carteira em setores da Bovespa e compara os percentuais de alocação da carteira com os do benchmark de renda variável.



Esse documento é propriedade da ADITUS Consultoria Financeira e sua reprodução requer autorização expressa da mesma.

Os dados aqui apresentados foram obtidos junto a fontes públicas, nas quais a ADITUS deposita sua confiança. A ADITUS não se responsabiliza pela acurácia de tais dados.

A ADITUS não se responsabiliza pela utilização das informações aqui contidas para outras finalidades que não sejam meramente informativas.

Análises de Contrapartes

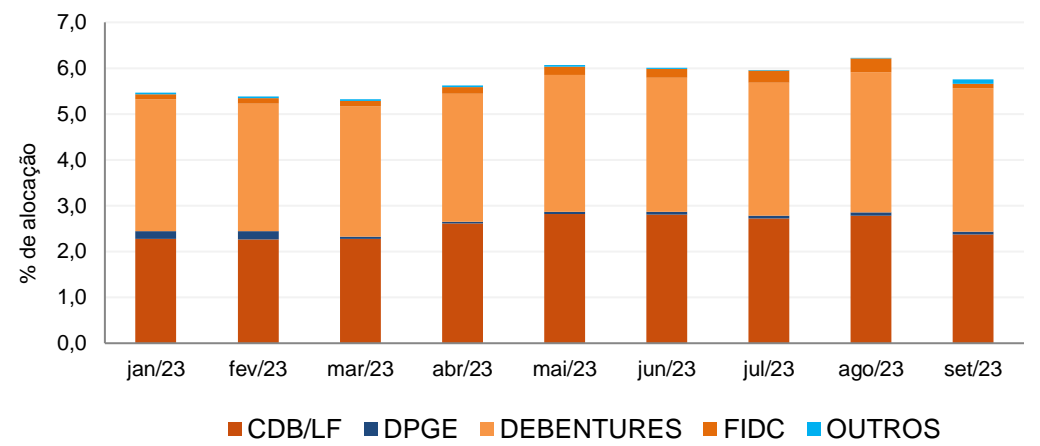
A tabela seguinte apresenta as 10 maiores contrapartes privadas da carteira, incluindo emissores de crédito privado e de ações e suas respectivas faixas de risco de crédito. O gráfico de alocação mostra a evolução da exposição da carteira a crédito e a distribuição desses ativos, por tipo, ao longo do último ano.

Empresas Emissoras e Distribuição por Faixa de Risco de Crédito

| Nome | MtM* | % | Faixa de Risco de Crédito |
|--|-----------|------|---------------------------|
| PETROLEO BRASILEIRO SA PETROBRAS | 27.714,36 | 0,97 | Faixa 1 |
| ITAU UNIBANCO HOLDING SA | 23.027,14 | 0,80 | Faixa 1 |
| VALE SA | 22.836,85 | 0,80 | Faixa 1 |
| BCO BRADESCO SA | 22.117,75 | 0,77 | Faixa 1 |
| EQUATORIAL ENERGIA SA | 15.167,44 | 0,53 | Faixa 1 |
| CENTRAIS ELETRICAS BRASILEIRA SA ELETROE | 14.467,14 | 0,50 | Faixa 2 |
| ECORODOVIAS CONCESSOES SERVICOS SA | 14.370,97 | 0,50 | Faixa 1 |
| BCO BTG PACTUAL SA | 13.540,50 | 0,47 | Faixa 1 |
| LOCALIZA RENT A CAR SA | 12.627,92 | 0,44 | Faixa 1 |
| COMPANHIA SANEAMENTO BASICO ESTADO SA | 11.285,24 | 0,39 | Faixa 1 |

* em mil R\$

Alocação Por Tipo de Crédito



Mudanças de Faixa de Risco de Crédito no Mês

A tabela seguinte apresenta os títulos de crédito privado que tiveram sua classificação alterada ao longo do último mês. As alterações são checadas primeiro verificando a faixa correspondente da emissão e, em seguida, do emissor.

| Títulos Privados | Valor (mil R\$) | Contraparte | Faixa Anterior | Faixa Atual | Venc. | Index. | Taxa | Veículo |
|------------------|-----------------|-----------------------------------|----------------|-------------|-----------|--------|-------|--------------------------------|
| AEGPA7 | 4,52 | AEGEA SANEAMENTO PARTICIPACOES SA | Sem Faixa | Faixa 2 | 15-set-26 | CDI | 2,75% | IBIUNA HEDGE ST MASTER FI MULT |
| ITSA13 | 86,27 | ITAUSA INVESTS ITAU SA | Faixa 2 | Faixa 1 | 15-dez-30 | CDI | 2,05% | BRAM INSTIT. FI RF CRED PRIV |
| ITSA13 | 2,77 | ITAUSA INVESTS ITAU SA | Faixa 2 | Faixa 1 | 15-dez-30 | CDI | 1,91% | ITAÚ VERSO P CRED PRIV RF FI |
| ITSA13 | 0,31 | ITAUSA INVESTS ITAU SA | Faixa 2 | Faixa 1 | 15-dez-30 | CDI | 1,88% | ITAÚ VERSO P CRED PRIV RF FI |
| ITSA13 | 3,73 | ITAUSA INVESTS ITAU SA | Faixa 2 | Faixa 1 | 15-dez-30 | CDI | 1,93% | ITAÚ VERSO P CRED PRIV RF FI |
| ITSA14 | 76,42 | ITAUSA INVESTS ITAU SA | Faixa 2 | Faixa 1 | 15-jun-27 | CDI | 1,40% | BB INSTIT. FI RF |
| ITSA14 | 14,15 | ITAUSA INVESTS ITAU SA | Faixa 2 | Faixa 1 | 15-jun-27 | CDI | 1,23% | ITAÚ VERSO P CRED PRIV RF FI |
| VVAR17 | 128,28 | GRUPO CASAS BAHIA S.A. | Faixa 2 | Faixa 3 | 15-set-24 | CDI | 1,50% | BB INSTIT. FI RF |



Aquisições de Ativos no Mês

As tabelas a seguir apresentam os títulos adquiridos no último mês. Esses dados são extraídos dos arquivos XMLs da carteira e dos fundos com alocação direta. É apresentada a faixa de risco de crédito da emissão e, em caso de inexistência, apresenta-se a faixa do emissor.

| Títulos Privados | Vencimento | Valor | Valor (% Cart.) | Indexador | Emissor | Data Compra | Tx de Compra | Faixa Atual | Veículo |
|------------------|------------|---------|-----------------|-----------|------------------------------------|-------------|--------------|-------------|----------------------|
| ECOV14 | 17-abr-24 | 102.818 | 0,00% | CDI | CONCESSIONARIA ECOVIAS IMIGRANTE | 25-set-23 | 0,96% | Faixa 1 | WA DI MAX RF REF. FI |
| IOCHA2 | 15-set-28 | 370.163 | 0,01% | CDI | IOCHPE MAXION SA | 27-set-23 | 2,00% | Faixa 2 | BB INSTIT. FI RF |
| TBSP11 | 25-jul-28 | 88.190 | 0,00% | CDI | TIM BRASIL SERVIÇOS E PARTICIPAÇÕE | 11-set-23 | 2,09% | Faixa 1 | WA DI MAX RF REF. FI |

| Títulos Públicos | Vencimento | Valor | Valor (% Cart.) | Indexador | | Data Compra | Tx de Compra | Tx Ind. Anbima | Veículo |
|------------------|------------|------------|-----------------|-----------|--|-------------|--------------|----------------|---------------------------------|
| LFT 2025-09-01 | 01-set-25 | 45.787.241 | 1,60% | Selic | | 05-set-23 | 0,32% | 0,00% | FI MULT BTG PACTUAL SARHPREV BE |
| LFT 2025-09-01 | 01-set-25 | 9.076.837 | 0,32% | Selic | | 05-set-23 | 0,00% | 0,00% | SARHPREV RIO DE JANEIRO RF CRED |
| LFT 2027-03-01 | 01-mar-27 | 837.447 | 0,03% | Selic | | 19-set-23 | 0,11% | 0,12% | WA DI MAX RF REF. FI |
| LFT 2027-09-01 | 01-set-27 | 3.304.900 | 0,12% | Selic | | 08-set-23 | 0,13% | 0,00% | SARHPREV RIO DE JANEIRO RF CRED |
| LFT 2027-09-01 | 01-set-27 | 975.216 | 0,03% | Selic | | 20-set-23 | 0,14% | 0,00% | SARHPREV RIO DE JANEIRO RF CRED |
| NTN-B 2024-08-15 | 15-ago-24 | 167.476 | 0,01% | IPCA | | 08-set-23 | 6,54% | 6,55% | SARHPREV RIO DE JANEIRO RF CRED |
| NTN-B 2024-08-15 | 15-ago-24 | 12.254 | 0,00% | IPCA | | 20-set-23 | 6,35% | 6,33% | SARHPREV RIO DE JANEIRO RF CRED |
| NTN-B 2025-05-15 | 15-mai-25 | 171.117 | 0,01% | IPCA | | 08-set-23 | 5,59% | 5,57% | SARHPREV RIO DE JANEIRO RF CRED |
| NTN-B 2025-05-15 | 15-mai-25 | 8.347 | 0,00% | IPCA | | 20-set-23 | 5,52% | 5,54% | SARHPREV RIO DE JANEIRO RF CRED |
| NTN-B 2025-05-15 | 15-mai-25 | 4.174 | 0,00% | IPCA | | 20-set-23 | 5,51% | 5,54% | SARHPREV RIO DE JANEIRO RF CRED |
| NTN-B 2026-08-15 | 15-ago-26 | 12.736.565 | 0,44% | IPCA | | 28-set-23 | 5,34% | 5,66% | BRADERCO FI RF SARHPREV BRASÍLI |
| NTN-B 2026-08-15 | 15-ago-26 | 11.959.917 | 0,42% | IPCA | | 28-set-23 | 5,03% | 5,66% | BRADERCO FI RF SARHPREV BRASÍLI |
| NTN-B 2026-08-15 | 15-ago-26 | 10.143.560 | 0,35% | IPCA | | 28-set-23 | 5,60% | 5,66% | BRADERCO FI RF SARHPREV BRASÍLI |
| NTN-B 2026-08-15 | 15-ago-26 | 5.061.236 | 0,18% | IPCA | | 28-set-23 | 5,60% | 5,66% | BRADERCO FI RF SARHPREV BRASÍLI |
| NTN-B 2026-08-15 | 15-ago-26 | 463.985 | 0,02% | IPCA | | 06-set-23 | 5,60% | 5,24% | FI MULT BTG PACTUAL SARHPREV BE |
| NTN-B 2026-08-15 | 15-ago-26 | 42.180 | 0,00% | IPCA | | 06-set-23 | 5,60% | 5,24% | FI MULT BTG PACTUAL SARHPREV BE |
| NTN-B 2026-08-15 | 15-ago-26 | 29.526 | 0,00% | IPCA | | 06-set-23 | 5,60% | 5,24% | FI MULT BTG PACTUAL SARHPREV BE |
| NTN-B 2026-08-15 | 15-ago-26 | 25.308 | 0,00% | IPCA | | 06-set-23 | 5,60% | 5,24% | FI MULT BTG PACTUAL SARHPREV BE |
| NTN-B 2026-08-15 | 15-ago-26 | 4.218 | 0,00% | IPCA | | 06-set-23 | 5,60% | 5,24% | FI MULT BTG PACTUAL SARHPREV BE |
| NTN-B 2028-08-15 | 15-ago-28 | 1.739.334 | 0,06% | IPCA | | 28-set-23 | 5,70% | 5,70% | BRADERCO FI RF SARHPREV BRASÍLI |
| NTN-B 2028-08-15 | 15-ago-28 | 482.653 | 0,02% | IPCA | | 08-set-23 | 5,35% | 5,33% | SARHPREV RIO DE JANEIRO RF CRED |
| NTN-B 2028-08-15 | 15-ago-28 | 33.286 | 0,00% | IPCA | | 12-set-23 | 5,32% | 5,28% | SARHPREV RIO DE JANEIRO RF CRED |
| NTN-B 2028-08-15 | 15-ago-28 | 12.482 | 0,00% | IPCA | | 21-set-23 | 5,40% | 5,41% | SARHPREV RIO DE JANEIRO RF CRED |
| NTN-B 2030-08-15 | 15-ago-30 | 2.778.233 | 0,10% | IPCA | | 28-set-23 | 5,68% | 5,68% | BRADERCO FI RF SARHPREV BRASÍLI |
| NTN-B 2030-08-15 | 15-ago-30 | 71.712 | 0,00% | IPCA | | 11-set-23 | 5,30% | 5,30% | BB PREV RF IMA-B5+ TIT PUB FI |
| NTN-B 2030-08-15 | 15-ago-30 | 4.192 | 0,00% | IPCA | | 21-set-23 | 5,36% | 5,39% | SARHPREV RIO DE JANEIRO RF CRED |
| NTN-B 2032-08-15 | 15-ago-32 | 115.136 | 0,00% | IPCA | | 12-set-23 | 5,35% | 5,34% | BB PREV RF IMA-B5+ TIT PUB FI |
| NTN-B 2032-08-15 | 15-ago-32 | 71.960 | 0,00% | IPCA | | 04-set-23 | 5,37% | 5,37% | BB PREV RF IMA-B5+ TIT PUB FI |
| NTN-B 2033-05-15 | 15-mai-33 | 145.403 | 0,01% | IPCA | | 04-set-23 | 5,43% | 0,00% | BB PREV RF IMA-B5+ TIT PUB FI |
| NTN-B 2033-05-15 | 15-mai-33 | 145.403 | 0,01% | IPCA | | 12-set-23 | 5,42% | 0,00% | BB PREV RF IMA-B5+ TIT PUB FI |
| NTN-B 2035-05-15 | 15-mai-35 | 21.938.512 | 0,77% | IPCA | | 28-set-23 | 5,58% | 5,78% | BRADERCO FI RF SARHPREV BRASÍLI |
| NTN-B 2035-05-15 | 15-mai-35 | 21.592.316 | 0,75% | IPCA | | 28-set-23 | 5,78% | 5,78% | BRADERCO FI RF SARHPREV BRASÍLI |
| NTN-B 2035-05-15 | 15-mai-35 | 17.172.178 | 0,60% | IPCA | | 28-set-23 | 6,78% | 5,78% | BRADERCO FI RF SARHPREV BRASÍLI |
| NTN-B 2035-05-15 | 15-mai-35 | 17.172.178 | 0,60% | IPCA | | 28-set-23 | 6,78% | 5,78% | BRADERCO FI RF SARHPREV BRASÍLI |
| NTN-B 2035-05-15 | 15-mai-35 | 15.662.334 | 0,55% | IPCA | | 28-set-23 | 5,78% | 5,78% | BRADERCO FI RF SARHPREV BRASÍLI |
| NTN-B 2035-05-15 | 15-mai-35 | 8.507.581 | 0,30% | IPCA | | 28-set-23 | 5,47% | 5,78% | BRADERCO FI RF SARHPREV BRASÍLI |
| NTN-B 2035-05-15 | 15-mai-35 | 7.716.262 | 0,27% | IPCA | | 28-set-23 | 7,23% | 5,78% | BRADERCO FI RF SARHPREV BRASÍLI |
| NTN-B 2035-05-15 | 15-mai-35 | 7.219.492 | 0,25% | IPCA | | 28-set-23 | 5,47% | 5,78% | BRADERCO FI RF SARHPREV BRASÍLI |
| NTN-B 2035-05-15 | 15-mai-35 | 4.537.364 | 0,16% | IPCA | | 28-set-23 | 5,31% | 5,78% | BRADERCO FI RF SARHPREV BRASÍLI |
| NTN-B 2035-05-15 | 15-mai-35 | 3.098.495 | 0,11% | IPCA | | 28-set-23 | 5,47% | 5,78% | BRADERCO FI RF SARHPREV BRASÍLI |
| NTN-B 2035-05-15 | 15-mai-35 | 2.961.276 | 0,10% | IPCA | | 28-set-23 | 5,47% | 5,78% | BRADERCO FI RF SARHPREV BRASÍLI |
| NTN-B 2035-05-15 | 15-mai-35 | 354.201 | 0,01% | IPCA | | 28-set-23 | 5,31% | 5,78% | BRADERCO FI RF SARHPREV BRASÍLI |
| NTN-B 2035-05-15 | 15-mai-35 | 345.261 | 0,01% | IPCA | | 28-set-23 | 5,47% | 5,78% | BRADERCO FI RF SARHPREV BRASÍLI |
| NTN-B 2035-05-15 | 15-mai-35 | 242.112 | 0,01% | IPCA | | 28-set-23 | 5,31% | 5,78% | BRADERCO FI RF SARHPREV BRASÍLI |
| NTN-B 2035-05-15 | 15-mai-35 | 224.178 | 0,01% | IPCA | | 28-set-23 | 5,31% | 5,78% | BRADERCO FI RF SARHPREV BRASÍLI |
| NTN-B 2035-05-15 | 15-mai-35 | 206.244 | 0,01% | IPCA | | 28-set-23 | 5,31% | 5,78% | BRADERCO FI RF SARHPREV BRASÍLI |
| NTN-B 2035-05-15 | 15-mai-35 | 134.507 | 0,00% | IPCA | | 28-set-23 | 5,31% | 5,78% | BRADERCO FI RF SARHPREV BRASÍLI |
| NTN-B 2035-05-15 | 15-mai-35 | 134.507 | 0,00% | IPCA | | 28-set-23 | 5,31% | 5,78% | BRADERCO FI RF SARHPREV BRASÍLI |
| NTN-B 2035-05-15 | 15-mai-35 | 116.573 | 0,00% | IPCA | | 28-set-23 | 5,31% | 5,78% | BRADERCO FI RF SARHPREV BRASÍLI |
| NTN-B 2035-05-15 | 15-mai-35 | 107.605 | 0,00% | IPCA | | 28-set-23 | 5,31% | 5,78% | BRADERCO FI RF SARHPREV BRASÍLI |
| NTN-B 2035-05-15 | 15-mai-35 | 98.638 | 0,00% | IPCA | | 28-set-23 | 5,31% | 5,78% | BRADERCO FI RF SARHPREV BRASÍLI |
| NTN-B 2035-05-15 | 15-mai-35 | 89.671 | 0,00% | IPCA | | 28-set-23 | 5,31% | 5,78% | BRADERCO FI RF SARHPREV BRASÍLI |
| NTN-B 2035-05-15 | 15-mai-35 | 85.188 | 0,00% | IPCA | | 28-set-23 | 5,31% | 5,78% | BRADERCO FI RF SARHPREV BRASÍLI |
| NTN-B 2035-05-15 | 15-mai-35 | 80.704 | 0,00% | IPCA | | 28-set-23 | 5,31% | 5,78% | BRADERCO FI RF SARHPREV BRASÍLI |
| NTN-B 2035-05-15 | 15-mai-35 | 76.221 | 0,00% | IPCA | | 28-set-23 | 5,31% | 5,78% | BRADERCO FI RF SARHPREV BRASÍLI |
| NTN-B 2035-05-15 | 15-mai-35 | 67.253 | 0,00% | IPCA | | 28-set-23 | 5,31% | 5,78% | BRADERCO FI RF SARHPREV BRASÍLI |
| NTN-B 2035-05-15 | 15-mai-35 | 62.770 | 0,00% | IPCA | | 28-set-23 | 5,31% | 5,78% | BRADERCO FI RF SARHPREV BRASÍLI |
| NTN-B 2035-05-15 | 15-mai-35 | 53.803 | 0,00% | IPCA | | 28-set-23 | 5,31% | 5,78% | BRADERCO FI RF SARHPREV BRASÍLI |
| NTN-B 2035-05-15 | 15-mai-35 | 53.803 | 0,00% | IPCA | | 28-set-23 | 5,31% | 5,78% | BRADERCO FI RF SARHPREV BRASÍLI |
| NTN-B 2035-05-15 | 15-mai-35 | 44.836 | 0,00% | IPCA | | 28-set-23 | 5,31% | 5,78% | BRADERCO FI RF SARHPREV BRASÍLI |
| NTN-B 2035-05-15 | 15-mai-35 | 40.352 | 0,00% | IPCA | | 28-set-23 | 5,31% | 5,78% | BRADERCO FI RF SARHPREV BRASÍLI |
| NTN-B 2035-05-15 | 15-mai-35 | 31.385 | 0,00% | IPCA | | 28-set-23 | 5,31% | 5,78% | BRADERCO FI RF SARHPREV BRASÍLI |
| NTN-B 2035-05-15 | 15-mai-35 | 31.385 | 0,00% | IPCA | | 28-set-23 | 5,31% | 5,78% | BRADERCO FI RF SARHPREV BRASÍLI |
| NTN-B 2035-05-15 | 15-mai-35 | 4.484 | 0,00% | IPCA | | 28-set-23 | 5,31% | 5,78% | BRADERCO FI RF SARHPREV BRASÍLI |
| NTN-B 2040-08-15 | 15-ago-40 | 46.309.093 | 1,62% | IPCA | | 28-set-23 | 5,02% | 5,85% | BRADERCO FI RF SARHPREV BRASÍLI |
| NTN-B 2040-08-15 | 15-ago-40 | 45.822.068 | 1,60% | IPCA | | 28-set-23 | 5,12% | 5,85% | BRADERCO FI RF SARHPREV BRASÍLI |
| NTN-B 2040-08-15 | 15-ago-40 | 22.756.428 | 0,79% | IPCA | | 28-set-23 | 6,90% | 5,85% | BRADERCO FI RF SARHPREV BRASÍLI |
| NTN-B 2040-08-15 | 15-ago-40 | 19.703.489 | 0,69% | IPCA | | 28-set-23 | 5,12% | 5,85% | BRADERCO FI RF SARHPREV BRASÍLI |
| NTN-B 2040-08-15 | 15-ago-40 | 3.150.712 | 0,11% | IPCA | | 28-set-23 | 5,29% | 5,85% | BRADERCO FI RF SARHPREV BRASÍLI |
| NTN-B 2040-08-15 | 15-ago-40 | 2.682.606 | 0,09% | IPCA | | 28-set-23 | 5,29% | 5,85% | BRADERCO FI RF SARHPREV BRASÍLI |
| NTN-B 2040-08-15 | 15-ago-40 | 1.350.305 | 0,05% | IPCA | | 28-set-23 | 5,29% | 5,85% | BRADERCO FI RF SARHPREV BRASÍLI |
| NTN-B 2040-08-15 | 15-ago-40 | 1.350.305 | 0,05% | IPCA | | 28-set-23 | 5,29% | 5,85% | BRADERCO FI RF SARHPREV BRASÍLI |
| NTN-B 2040-08-15 | 15-ago-40 | 900.203 | 0,03% | IPCA | | 28-set-23 | 5,29% | 5,85% | BRADERCO FI RF SARHPREV BRASÍLI |
| NTN-B 2040-08-15 | 15-ago-40 | 450.102 | 0,02% | IPCA | | 28-set-23 | 5,29% | 5,85% | BRADERCO FI RF SARHPREV BRASÍLI |
| NTN-B 2040-08-15 | 15-ago-40 | 360.081 | 0,01% | IPCA | | 28-set-23 | 5,29% | 5,85% | BRADERCO FI RF SARHPREV BRASÍLI |



Esse documento é propriedade da ADITUS Consultoria Financeira e sua reprodução requer autorização expressa da mesma. Os dados aqui apresentados foram obtidos junto a fontes públicas, nas quais a ADITUS deposita sua confiança. A ADITUS não se responsabiliza pela acurácia de tais dados. A ADITUS não se responsabiliza pela utilização das informações aqui contidas para outras finalidades que não sejam meramente informativas.

| Títulos Públicos | Vencimento | Valor | Valor (% Cart.) | Indexador | Data Compra | Tx de Compra | Tx Ind. Anbima | Veículo |
|------------------|------------|------------|-----------------|-----------|-------------|--------------|----------------|----------------------------------|
| NTN-B 2040-08-15 | 15-ago-40 | 234.053 | 0,01% | IPCA | 28-set-23 | 5,29% | 5,85% | BRADESCO FI RF SARAHPREV BRASÍLI |
| NTN-B 2040-08-15 | 15-ago-40 | 225.051 | 0,01% | IPCA | 28-set-23 | 5,29% | 5,85% | BRADESCO FI RF SARAHPREV BRASÍLI |
| NTN-B 2040-08-15 | 15-ago-40 | 175.540 | 0,01% | IPCA | 28-set-23 | 5,29% | 5,85% | BRADESCO FI RF SARAHPREV BRASÍLI |
| NTN-B 2040-08-15 | 15-ago-40 | 166.538 | 0,01% | IPCA | 28-set-23 | 5,29% | 5,85% | BRADESCO FI RF SARAHPREV BRASÍLI |
| NTN-B 2040-08-15 | 15-ago-40 | 162.037 | 0,01% | IPCA | 28-set-23 | 5,29% | 5,85% | BRADESCO FI RF SARAHPREV BRASÍLI |
| NTN-B 2040-08-15 | 15-ago-40 | 139.532 | 0,00% | IPCA | 28-set-23 | 5,29% | 5,85% | BRADESCO FI RF SARAHPREV BRASÍLI |
| NTN-B 2040-08-15 | 15-ago-40 | 121.527 | 0,00% | IPCA | 28-set-23 | 5,29% | 5,85% | BRADESCO FI RF SARAHPREV BRASÍLI |
| NTN-B 2040-08-15 | 15-ago-40 | 112.525 | 0,00% | IPCA | 28-set-23 | 5,29% | 5,85% | BRADESCO FI RF SARAHPREV BRASÍLI |
| NTN-B 2040-08-15 | 15-ago-40 | 112.525 | 0,00% | IPCA | 28-set-23 | 5,29% | 5,85% | BRADESCO FI RF SARAHPREV BRASÍLI |
| NTN-B 2040-08-15 | 15-ago-40 | 112.525 | 0,00% | IPCA | 28-set-23 | 5,29% | 5,85% | BRADESCO FI RF SARAHPREV BRASÍLI |
| NTN-B 2040-08-15 | 15-ago-40 | 108.024 | 0,00% | IPCA | 28-set-23 | 5,29% | 5,85% | BRADESCO FI RF SARAHPREV BRASÍLI |
| NTN-B 2040-08-15 | 15-ago-40 | 99.022 | 0,00% | IPCA | 28-set-23 | 5,29% | 5,85% | BRADESCO FI RF SARAHPREV BRASÍLI |
| NTN-B 2040-08-15 | 15-ago-40 | 90.020 | 0,00% | IPCA | 28-set-23 | 5,29% | 5,85% | BRADESCO FI RF SARAHPREV BRASÍLI |
| NTN-B 2040-08-15 | 15-ago-40 | 90.020 | 0,00% | IPCA | 28-set-23 | 5,29% | 5,85% | BRADESCO FI RF SARAHPREV BRASÍLI |
| NTN-B 2040-08-15 | 15-ago-40 | 85.519 | 0,00% | IPCA | 28-set-23 | 5,29% | 5,85% | BRADESCO FI RF SARAHPREV BRASÍLI |
| NTN-B 2040-08-15 | 15-ago-40 | 85.519 | 0,00% | IPCA | 28-set-23 | 5,29% | 5,85% | BRADESCO FI RF SARAHPREV BRASÍLI |
| NTN-B 2040-08-15 | 15-ago-40 | 72.016 | 0,00% | IPCA | 28-set-23 | 5,29% | 5,85% | BRADESCO FI RF SARAHPREV BRASÍLI |
| NTN-B 2040-08-15 | 15-ago-40 | 63.014 | 0,00% | IPCA | 28-set-23 | 5,29% | 5,85% | BRADESCO FI RF SARAHPREV BRASÍLI |
| NTN-B 2040-08-15 | 15-ago-40 | 45.010 | 0,00% | IPCA | 28-set-23 | 5,29% | 5,85% | BRADESCO FI RF SARAHPREV BRASÍLI |
| NTN-B 2040-08-15 | 15-ago-40 | 27.006 | 0,00% | IPCA | 28-set-23 | 5,29% | 5,85% | BRADESCO FI RF SARAHPREV BRASÍLI |
| NTN-B 2040-08-15 | 15-ago-40 | 22.505 | 0,00% | IPCA | 28-set-23 | 5,29% | 5,85% | BRADESCO FI RF SARAHPREV BRASÍLI |
| NTN-B 2040-08-15 | 15-ago-40 | 4.501 | 0,00% | IPCA | 28-set-23 | 5,29% | 5,85% | BRADESCO FI RF SARAHPREV BRASÍLI |
| NTN-B 2045-05-15 | 15-mai-45 | 43.446.853 | 1,52% | IPCA | 28-set-23 | 5,75% | 5,89% | BRADESCO FI RF SARAHPREV BRASÍLI |
| NTN-B 2045-05-15 | 15-mai-45 | 43.122.490 | 1,50% | IPCA | 28-set-23 | 5,16% | 5,89% | BRADESCO FI RF SARAHPREV BRASÍLI |
| NTN-B 2045-05-15 | 15-mai-45 | 42.268.669 | 1,47% | IPCA | 28-set-23 | 6,04% | 5,89% | BRADESCO FI RF SARAHPREV BRASÍLI |
| NTN-B 2045-05-15 | 15-mai-45 | 42.220.265 | 1,47% | IPCA | 28-set-23 | 6,05% | 5,89% | BRADESCO FI RF SARAHPREV BRASÍLI |
| NTN-B 2045-05-15 | 15-mai-45 | 42.123.705 | 1,47% | IPCA | 28-set-23 | 6,07% | 5,89% | BRADESCO FI RF SARAHPREV BRASÍLI |
| NTN-B 2045-05-15 | 15-mai-45 | 26.808.591 | 0,94% | IPCA | 28-set-23 | 5,42% | 5,89% | BRADESCO FI RF SARAHPREV BRASÍLI |
| NTN-B 2045-05-15 | 15-mai-45 | 21.602.139 | 0,75% | IPCA | 28-set-23 | 5,85% | 5,89% | BRADESCO FI RF SARAHPREV BRASÍLI |
| NTN-B 2045-05-15 | 15-mai-45 | 21.602.139 | 0,75% | IPCA | 28-set-23 | 5,85% | 5,89% | BRADESCO FI RF SARAHPREV BRASÍLI |
| NTN-B 2045-05-15 | 15-mai-45 | 20.793.428 | 0,73% | IPCA | 28-set-23 | 5,89% | 5,89% | BRADESCO FI RF SARAHPREV BRASÍLI |
| NTN-B 2045-05-15 | 15-mai-45 | 20.783.046 | 0,73% | IPCA | 28-set-23 | 6,01% | 5,89% | BRADESCO FI RF SARAHPREV BRASÍLI |
| NTN-B 2045-05-15 | 15-mai-45 | 20.637.444 | 0,72% | IPCA | 28-set-23 | 5,89% | 5,89% | BRADESCO FI RF SARAHPREV BRASÍLI |
| NTN-B 2045-05-15 | 15-mai-45 | 18.546.971 | 0,65% | IPCA | 28-set-23 | 6,65% | 5,89% | BRADESCO FI RF SARAHPREV BRASÍLI |
| NTN-B 2045-05-15 | 15-mai-45 | 16.965.752 | 0,59% | IPCA | 28-set-23 | 6,01% | 5,89% | BRADESCO FI RF SARAHPREV BRASÍLI |
| NTN-B 2045-05-15 | 15-mai-45 | 12.266.346 | 0,43% | IPCA | 28-set-23 | 5,89% | 5,89% | BRADESCO FI RF SARAHPREV BRASÍLI |
| NTN-B 2045-05-15 | 15-mai-45 | 10.793.609 | 0,38% | IPCA | 28-set-23 | 5,15% | 5,89% | BRADESCO FI RF SARAHPREV BRASÍLI |
| NTN-B 2045-05-15 | 15-mai-45 | 10.730.006 | 0,37% | IPCA | 28-set-23 | 5,21% | 5,89% | BRADESCO FI RF SARAHPREV BRASÍLI |
| NTN-B 2045-05-15 | 15-mai-45 | 7.770.535 | 0,27% | IPCA | 28-set-23 | 5,37% | 5,89% | BRADESCO FI RF SARAHPREV BRASÍLI |
| NTN-B 2045-05-15 | 15-mai-45 | 4.665.582 | 0,16% | IPCA | 28-set-23 | 6,01% | 5,89% | BRADESCO FI RF SARAHPREV BRASÍLI |
| NTN-B 2045-05-15 | 15-mai-45 | 3.656.722 | 0,13% | IPCA | 28-set-23 | 5,37% | 5,89% | BRADESCO FI RF SARAHPREV BRASÍLI |
| NTN-B 2045-05-15 | 15-mai-45 | 1.892.354 | 0,07% | IPCA | 28-set-23 | 5,37% | 5,89% | BRADESCO FI RF SARAHPREV BRASÍLI |
| NTN-B 2045-05-15 | 15-mai-45 | 1.759.798 | 0,06% | IPCA | 28-set-23 | 5,37% | 5,89% | BRADESCO FI RF SARAHPREV BRASÍLI |
| NTN-B 2045-05-15 | 15-mai-45 | 1.371.271 | 0,05% | IPCA | 28-set-23 | 5,37% | 5,89% | BRADESCO FI RF SARAHPREV BRASÍLI |
| NTN-B 2045-05-15 | 15-mai-45 | 754.199 | 0,03% | IPCA | 28-set-23 | 5,37% | 5,89% | BRADESCO FI RF SARAHPREV BRASÍLI |
| NTN-B 2045-05-15 | 15-mai-45 | 653.639 | 0,02% | IPCA | 28-set-23 | 5,37% | 5,89% | BRADESCO FI RF SARAHPREV BRASÍLI |
| NTN-B 2045-05-15 | 15-mai-45 | 534.796 | 0,02% | IPCA | 28-set-23 | 5,37% | 5,89% | BRADESCO FI RF SARAHPREV BRASÍLI |
| NTN-B 2045-05-15 | 15-mai-45 | 457.090 | 0,02% | IPCA | 28-set-23 | 5,37% | 5,89% | BRADESCO FI RF SARAHPREV BRASÍLI |
| NTN-B 2045-05-15 | 15-mai-45 | 393.098 | 0,01% | IPCA | 28-set-23 | 5,37% | 5,89% | BRADESCO FI RF SARAHPREV BRASÍLI |
| NTN-B 2045-05-15 | 15-mai-45 | 370.243 | 0,01% | IPCA | 28-set-23 | 5,37% | 5,89% | BRADESCO FI RF SARAHPREV BRASÍLI |
| NTN-B 2045-05-15 | 15-mai-45 | 351.960 | 0,01% | IPCA | 28-set-23 | 5,37% | 5,89% | BRADESCO FI RF SARAHPREV BRASÍLI |
| NTN-B 2045-05-15 | 15-mai-45 | 297.109 | 0,01% | IPCA | 28-set-23 | 5,37% | 5,89% | BRADESCO FI RF SARAHPREV BRASÍLI |
| NTN-B 2045-05-15 | 15-mai-45 | 228.545 | 0,01% | IPCA | 28-set-23 | 5,37% | 5,89% | BRADESCO FI RF SARAHPREV BRASÍLI |
| NTN-B 2045-05-15 | 15-mai-45 | 228.545 | 0,01% | IPCA | 28-set-23 | 5,37% | 5,89% | BRADESCO FI RF SARAHPREV BRASÍLI |
| NTN-B 2045-05-15 | 15-mai-45 | 228.545 | 0,01% | IPCA | 28-set-23 | 5,37% | 5,89% | BRADESCO FI RF SARAHPREV BRASÍLI |
| NTN-B 2045-05-15 | 15-mai-45 | 228.545 | 0,01% | IPCA | 28-set-23 | 5,37% | 5,89% | BRADESCO FI RF SARAHPREV BRASÍLI |
| NTN-B 2045-05-15 | 15-mai-45 | 214.832 | 0,01% | IPCA | 28-set-23 | 5,37% | 5,89% | BRADESCO FI RF SARAHPREV BRASÍLI |
| NTN-B 2045-05-15 | 15-mai-45 | 214.832 | 0,01% | IPCA | 28-set-23 | 5,37% | 5,89% | BRADESCO FI RF SARAHPREV BRASÍLI |
| NTN-B 2045-05-15 | 15-mai-45 | 205.691 | 0,01% | IPCA | 28-set-23 | 5,37% | 5,89% | BRADESCO FI RF SARAHPREV BRASÍLI |
| NTN-B 2045-05-15 | 15-mai-45 | 169.123 | 0,01% | IPCA | 28-set-23 | 5,37% | 5,89% | BRADESCO FI RF SARAHPREV BRASÍLI |
| NTN-B 2045-05-15 | 15-mai-45 | 155.411 | 0,01% | IPCA | 28-set-23 | 5,37% | 5,89% | BRADESCO FI RF SARAHPREV BRASÍLI |
| NTN-B 2045-05-15 | 15-mai-45 | 150.840 | 0,01% | IPCA | 28-set-23 | 5,37% | 5,89% | BRADESCO FI RF SARAHPREV BRASÍLI |
| NTN-B 2045-05-15 | 15-mai-45 | 146.269 | 0,01% | IPCA | 28-set-23 | 5,37% | 5,89% | BRADESCO FI RF SARAHPREV BRASÍLI |
| NTN-B 2045-05-15 | 15-mai-45 | 146.269 | 0,01% | IPCA | 28-set-23 | 5,37% | 5,89% | BRADESCO FI RF SARAHPREV BRASÍLI |
| NTN-B 2045-05-15 | 15-mai-45 | 127.985 | 0,00% | IPCA | 28-set-23 | 5,37% | 5,89% | BRADESCO FI RF SARAHPREV BRASÍLI |
| NTN-B 2045-05-15 | 15-mai-45 | 127.985 | 0,00% | IPCA | 28-set-23 | 5,37% | 5,89% | BRADESCO FI RF SARAHPREV BRASÍLI |
| NTN-B 2045-05-15 | 15-mai-45 | 118.843 | 0,00% | IPCA | 28-set-23 | 5,37% | 5,89% | BRADESCO FI RF SARAHPREV BRASÍLI |
| NTN-B 2045-05-15 | 15-mai-45 | 114.273 | 0,00% | IPCA | 28-set-23 | 5,37% | 5,89% | BRADESCO FI RF SARAHPREV BRASÍLI |
| NTN-B 2045-05-15 | 15-mai-45 | 114.273 | 0,00% | IPCA | 28-set-23 | 5,37% | 5,89% | BRADESCO FI RF SARAHPREV BRASÍLI |
| NTN-B 2045-05-15 | 15-mai-45 | 101.775 | 0,00% | IPCA | 04-set-23 | 5,63% | 5,62% | BB PREV RF IMA-B5+ TIT PUB FI |
| NTN-B 2045-05-15 | 15-mai-45 | 100.560 | 0,00% | IPCA | 28-set-23 | 5,37% | 5,89% | BRADESCO FI RF SARAHPREV BRASÍLI |
| NTN-B 2045-05-15 | 15-mai-45 | 100.560 | 0,00% | IPCA | 28-set-23 | 5,37% | 5,89% | BRADESCO FI RF SARAHPREV BRASÍLI |
| NTN-B 2045-05-15 | 15-mai-45 | 95.989 | 0,00% | IPCA | 28-set-23 | 5,37% | 5,89% | BRADESCO FI RF SARAHPREV BRASÍLI |
| NTN-B 2045-05-15 | 15-mai-45 | 95.989 | 0,00% | IPCA | 28-set-23 | 5,37% | 5,89% | BRADESCO FI RF SARAHPREV BRASÍLI |
| NTN-B 2045-05-15 | 15-mai-45 | 91.418 | 0,00% | IPCA | 28-set-23 | 5,37% | 5,89% | BRADESCO FI RF SARAHPREV BRASÍLI |
| NTN-B 2045-05-15 | 15-mai-45 | 82.276 | 0,00% | IPCA | 28-set-23 | 5,37% | 5,89% | BRADESCO FI RF SARAHPREV BRASÍLI |
| NTN-B 2045-05-15 | 15-mai-45 | 72.697 | 0,00% | IPCA | 13-set-23 | 5,64% | 5,64% | BB PREV RF IMA-B5+ TIT PUB FI |
| NTN-B 2045-05-15 | 15-mai-45 | 68.564 | 0,00% | IPCA | 28-set-23 | 5,37% | 5,89% | BRADESCO FI RF SARAHPREV BRASÍLI |
| NTN-B 2045-05-15 | 15-mai-45 | 54.851 | 0,00% | IPCA | 28-set-23 | 5,37% | 5,89% | BRADESCO FI RF SARAHPREV BRASÍLI |
| NTN-B 2045-05-15 | 15-mai-45 | 45.709 | 0,00% | IPCA | 28-set-23 | 5,37% | 5,89% | BRADESCO FI RF SARAHPREV BRASÍLI |
| NTN-B 2045-05-15 | 15-mai-45 | 45.709 | 0,00% | IPCA | 28-set-23 | 5,37% | 5,89% | BRADESCO FI RF SARAHPREV BRASÍLI |
| NTN-B 2045-05-15 | 15-mai-45 | 41.138 | 0,00% | IPCA | 28-set-23 | 5,37% | 5,89% | BRADESCO FI RF SARAHPREV BRASÍLI |
| NTN-B 2045-05-15 | 15-mai-45 | 36.567 | 0,00% | IPCA | 28-set-23 | 5,37% | 5,89% | BRADESCO FI RF SARAHPREV BRASÍLI |

Esse documento é propriedade da ADITUS Consultoria Financeira e sua reprodução requer autorização expressa da mesma.

Os dados aqui apresentados foram obtidos junto a fontes públicas, nas quais a ADITUS deposita sua confiança. A ADITUS não se responsabiliza pela acurácia de tais dados.

A ADITUS não se responsabiliza pela utilização das informações aqui contidas para outras finalidades que não sejam meramente informativas.

| Títulos Públicos | Vencimento | Valor | Valor (% Cart.) | Indexador | Data Compra | Tx de Compra | Tx Ind. Anbima | Veículo |
|------------------|------------|------------|-----------------|-----------|-------------|--------------|----------------|----------------------------------|
| NTN-B 2050-08-15 | 15-ago-50 | 46.215.334 | 1,61% | IPCA | 28-set-23 | 5,25% | 5,92% | BRADESCO FI RF SARAHPREV BRASÍLI |
| NTN-B 2050-08-15 | 15-ago-50 | 43.519.110 | 1,52% | IPCA | 28-set-23 | 5,70% | 5,92% | BRADESCO FI RF SARAHPREV BRASÍLI |
| NTN-B 2050-08-15 | 15-ago-50 | 40.361.498 | 1,41% | IPCA | 28-set-23 | 5,39% | 5,92% | BRADESCO FI RF SARAHPREV BRASÍLI |
| NTN-B 2050-08-15 | 15-ago-50 | 35.685.670 | 1,24% | IPCA | 28-set-23 | 5,70% | 5,92% | BRADESCO FI RF SARAHPREV BRASÍLI |
| NTN-B 2050-08-15 | 15-ago-50 | 21.780.382 | 0,76% | IPCA | 28-set-23 | 5,54% | 5,92% | BRADESCO FI RF SARAHPREV BRASÍLI |
| NTN-B 2050-08-15 | 15-ago-50 | 21.759.555 | 0,76% | IPCA | 28-set-23 | 5,70% | 5,92% | BRADESCO FI RF SARAHPREV BRASÍLI |
| NTN-B 2050-08-15 | 15-ago-50 | 20.554.215 | 0,72% | IPCA | 28-set-23 | 6,14% | 5,92% | BRADESCO FI RF SARAHPREV BRASÍLI |
| NTN-B 2050-08-15 | 15-ago-50 | 19.449.381 | 0,68% | IPCA | 28-set-23 | 6,58% | 5,92% | BRADESCO FI RF SARAHPREV BRASÍLI |
| NTN-B 2050-08-15 | 15-ago-50 | 17.946.176 | 0,63% | IPCA | 28-set-23 | 5,84% | 5,92% | BRADESCO FI RF SARAHPREV BRASÍLI |
| NTN-B 2050-08-15 | 15-ago-50 | 16.631.573 | 0,58% | IPCA | 28-set-23 | 6,36% | 5,92% | BRADESCO FI RF SARAHPREV BRASÍLI |
| NTN-B 2050-08-15 | 15-ago-50 | 15.557.415 | 0,54% | IPCA | 28-set-23 | 5,54% | 5,92% | BRADESCO FI RF SARAHPREV BRASÍLI |
| NTN-B 2050-08-15 | 15-ago-50 | 10.836.981 | 0,38% | IPCA | 28-set-23 | 5,73% | 5,92% | BRADESCO FI RF SARAHPREV BRASÍLI |
| NTN-B 2050-08-15 | 15-ago-50 | 9.661.242 | 0,34% | IPCA | 28-set-23 | 5,70% | 5,92% | BRADESCO FI RF SARAHPREV BRASÍLI |
| NTN-B 2050-08-15 | 15-ago-50 | 9.193.114 | 0,32% | IPCA | 28-set-23 | 5,29% | 5,92% | BRADESCO FI RF SARAHPREV BRASÍLI |
| NTN-B 2050-08-15 | 15-ago-50 | 8.652.182 | 0,30% | IPCA | 28-set-23 | 5,21% | 5,92% | BRADESCO FI RF SARAHPREV BRASÍLI |
| NTN-B 2050-08-15 | 15-ago-50 | 8.279.350 | 0,29% | IPCA | 28-set-23 | 5,92% | 5,92% | BRADESCO FI RF SARAHPREV BRASÍLI |
| NTN-B 2050-08-15 | 15-ago-50 | 5.983.617 | 0,21% | IPCA | 28-set-23 | 5,28% | 5,92% | BRADESCO FI RF SARAHPREV BRASÍLI |
| NTN-B 2050-08-15 | 15-ago-50 | 5.083.687 | 0,18% | IPCA | 28-set-23 | 5,25% | 5,92% | BRADESCO FI RF SARAHPREV BRASÍLI |
| NTN-B 2050-08-15 | 15-ago-50 | 4.596.557 | 0,16% | IPCA | 28-set-23 | 5,29% | 5,92% | BRADESCO FI RF SARAHPREV BRASÍLI |
| NTN-B 2050-08-15 | 15-ago-50 | 3.617.233 | 0,13% | IPCA | 28-set-23 | 6,84% | 5,92% | BRADESCO FI RF SARAHPREV BRASÍLI |
| NTN-B 2050-08-15 | 15-ago-50 | 2.757.934 | 0,10% | IPCA | 28-set-23 | 5,29% | 5,92% | BRADESCO FI RF SARAHPREV BRASÍLI |
| NTN-B 2050-08-15 | 15-ago-50 | 1.599.602 | 0,06% | IPCA | 28-set-23 | 5,29% | 5,92% | BRADESCO FI RF SARAHPREV BRASÍLI |
| NTN-B 2050-08-15 | 15-ago-50 | 919.311 | 0,03% | IPCA | 28-set-23 | 5,29% | 5,92% | BRADESCO FI RF SARAHPREV BRASÍLI |
| NTN-B 2050-08-15 | 15-ago-50 | 854.960 | 0,03% | IPCA | 28-set-23 | 5,29% | 5,92% | BRADESCO FI RF SARAHPREV BRASÍLI |
| NTN-B 2050-08-15 | 15-ago-50 | 737.933 | 0,03% | IPCA | 05-set-23 | 5,85% | 5,71% | FI MULT BTG PACTUAL SARAHPREV BE |
| NTN-B 2050-08-15 | 15-ago-50 | 689.484 | 0,02% | IPCA | 28-set-23 | 5,29% | 5,92% | BRADESCO FI RF SARAHPREV BRASÍLI |
| NTN-B 2050-08-15 | 15-ago-50 | 678.216 | 0,02% | IPCA | 28-set-23 | 5,92% | 5,92% | BRADESCO FI RF SARAHPREV BRASÍLI |
| NTN-B 2050-08-15 | 15-ago-50 | 615.939 | 0,02% | IPCA | 28-set-23 | 5,29% | 5,92% | BRADESCO FI RF SARAHPREV BRASÍLI |
| NTN-B 2050-08-15 | 15-ago-50 | 505.621 | 0,02% | IPCA | 28-set-23 | 5,29% | 5,92% | BRADESCO FI RF SARAHPREV BRASÍLI |
| NTN-B 2050-08-15 | 15-ago-50 | 459.656 | 0,02% | IPCA | 28-set-23 | 5,29% | 5,92% | BRADESCO FI RF SARAHPREV BRASÍLI |
| NTN-B 2050-08-15 | 15-ago-50 | 409.094 | 0,01% | IPCA | 28-set-23 | 5,29% | 5,92% | BRADESCO FI RF SARAHPREV BRASÍLI |
| NTN-B 2050-08-15 | 15-ago-50 | 344.742 | 0,01% | IPCA | 28-set-23 | 5,29% | 5,92% | BRADESCO FI RF SARAHPREV BRASÍLI |
| NTN-B 2050-08-15 | 15-ago-50 | 330.952 | 0,01% | IPCA | 28-set-23 | 5,29% | 5,92% | BRADESCO FI RF SARAHPREV BRASÍLI |
| NTN-B 2050-08-15 | 15-ago-50 | 321.759 | 0,01% | IPCA | 28-set-23 | 5,29% | 5,92% | BRADESCO FI RF SARAHPREV BRASÍLI |
| NTN-B 2050-08-15 | 15-ago-50 | 317.162 | 0,01% | IPCA | 28-set-23 | 5,29% | 5,92% | BRADESCO FI RF SARAHPREV BRASÍLI |
| NTN-B 2050-08-15 | 15-ago-50 | 275.793 | 0,01% | IPCA | 28-set-23 | 5,29% | 5,92% | BRADESCO FI RF SARAHPREV BRASÍLI |
| NTN-B 2050-08-15 | 15-ago-50 | 262.004 | 0,01% | IPCA | 28-set-23 | 5,29% | 5,92% | BRADESCO FI RF SARAHPREV BRASÍLI |
| NTN-B 2050-08-15 | 15-ago-50 | 229.828 | 0,01% | IPCA | 28-set-23 | 5,29% | 5,92% | BRADESCO FI RF SARAHPREV BRASÍLI |
| NTN-B 2050-08-15 | 15-ago-50 | 229.828 | 0,01% | IPCA | 28-set-23 | 5,29% | 5,92% | BRADESCO FI RF SARAHPREV BRASÍLI |
| NTN-B 2050-08-15 | 15-ago-50 | 229.828 | 0,01% | IPCA | 28-set-23 | 5,29% | 5,92% | BRADESCO FI RF SARAHPREV BRASÍLI |
| NTN-B 2050-08-15 | 15-ago-50 | 220.635 | 0,01% | IPCA | 28-set-23 | 5,29% | 5,92% | BRADESCO FI RF SARAHPREV BRASÍLI |
| NTN-B 2050-08-15 | 15-ago-50 | 197.652 | 0,01% | IPCA | 28-set-23 | 5,29% | 5,92% | BRADESCO FI RF SARAHPREV BRASÍLI |
| NTN-B 2050-08-15 | 15-ago-50 | 183.862 | 0,01% | IPCA | 28-set-23 | 5,29% | 5,92% | BRADESCO FI RF SARAHPREV BRASÍLI |
| NTN-B 2050-08-15 | 15-ago-50 | 183.862 | 0,01% | IPCA | 28-set-23 | 5,29% | 5,92% | BRADESCO FI RF SARAHPREV BRASÍLI |
| NTN-B 2050-08-15 | 15-ago-50 | 183.862 | 0,01% | IPCA | 28-set-23 | 5,29% | 5,92% | BRADESCO FI RF SARAHPREV BRASÍLI |
| NTN-B 2050-08-15 | 15-ago-50 | 137.897 | 0,00% | IPCA | 28-set-23 | 5,29% | 5,92% | BRADESCO FI RF SARAHPREV BRASÍLI |
| NTN-B 2050-08-15 | 15-ago-50 | 137.897 | 0,00% | IPCA | 28-set-23 | 5,29% | 5,92% | BRADESCO FI RF SARAHPREV BRASÍLI |
| NTN-B 2050-08-15 | 15-ago-50 | 137.897 | 0,00% | IPCA | 28-set-23 | 5,29% | 5,92% | BRADESCO FI RF SARAHPREV BRASÍLI |
| NTN-B 2050-08-15 | 15-ago-50 | 137.897 | 0,00% | IPCA | 28-set-23 | 5,29% | 5,92% | BRADESCO FI RF SARAHPREV BRASÍLI |
| NTN-B 2050-08-15 | 15-ago-50 | 133.300 | 0,00% | IPCA | 28-set-23 | 5,29% | 5,92% | BRADESCO FI RF SARAHPREV BRASÍLI |
| NTN-B 2050-08-15 | 15-ago-50 | 119.510 | 0,00% | IPCA | 28-set-23 | 5,29% | 5,92% | BRADESCO FI RF SARAHPREV BRASÍLI |
| NTN-B 2050-08-15 | 15-ago-50 | 119.510 | 0,00% | IPCA | 28-set-23 | 5,29% | 5,92% | BRADESCO FI RF SARAHPREV BRASÍLI |
| NTN-B 2050-08-15 | 15-ago-50 | 114.914 | 0,00% | IPCA | 28-set-23 | 5,29% | 5,92% | BRADESCO FI RF SARAHPREV BRASÍLI |
| NTN-B 2050-08-15 | 15-ago-50 | 91.931 | 0,00% | IPCA | 28-set-23 | 5,29% | 5,92% | BRADESCO FI RF SARAHPREV BRASÍLI |
| NTN-B 2050-08-15 | 15-ago-50 | 91.931 | 0,00% | IPCA | 28-set-23 | 5,29% | 5,92% | BRADESCO FI RF SARAHPREV BRASÍLI |
| NTN-B 2050-08-15 | 15-ago-50 | 91.931 | 0,00% | IPCA | 28-set-23 | 5,29% | 5,92% | BRADESCO FI RF SARAHPREV BRASÍLI |
| NTN-B 2050-08-15 | 15-ago-50 | 91.931 | 0,00% | IPCA | 28-set-23 | 5,29% | 5,92% | BRADESCO FI RF SARAHPREV BRASÍLI |
| NTN-B 2050-08-15 | 15-ago-50 | 91.931 | 0,00% | IPCA | 28-set-23 | 5,29% | 5,92% | BRADESCO FI RF SARAHPREV BRASÍLI |
| NTN-B 2050-08-15 | 15-ago-50 | 82.738 | 0,00% | IPCA | 28-set-23 | 5,29% | 5,92% | BRADESCO FI RF SARAHPREV BRASÍLI |
| NTN-B 2050-08-15 | 15-ago-50 | 76.779 | 0,00% | IPCA | 05-set-23 | 5,85% | 5,71% | FI MULT BTG PACTUAL SARAHPREV BE |
| NTN-B 2050-08-15 | 15-ago-50 | 73.545 | 0,00% | IPCA | 28-set-23 | 5,29% | 5,92% | BRADESCO FI RF SARAHPREV BRASÍLI |
| NTN-B 2050-08-15 | 15-ago-50 | 73.545 | 0,00% | IPCA | 28-set-23 | 5,29% | 5,92% | BRADESCO FI RF SARAHPREV BRASÍLI |
| NTN-B 2050-08-15 | 15-ago-50 | 71.567 | 0,00% | IPCA | 11-set-23 | 5,69% | 5,70% | BB PREV RF IMA-B5+ TIT PUB FI |
| NTN-B 2050-08-15 | 15-ago-50 | 68.948 | 0,00% | IPCA | 28-set-23 | 5,29% | 5,92% | BRADESCO FI RF SARAHPREV BRASÍLI |
| NTN-B 2050-08-15 | 15-ago-50 | 68.948 | 0,00% | IPCA | 28-set-23 | 5,29% | 5,92% | BRADESCO FI RF SARAHPREV BRASÍLI |
| NTN-B 2050-08-15 | 15-ago-50 | 59.755 | 0,00% | IPCA | 28-set-23 | 5,29% | 5,92% | BRADESCO FI RF SARAHPREV BRASÍLI |
| NTN-B 2050-08-15 | 15-ago-50 | 59.755 | 0,00% | IPCA | 28-set-23 | 5,29% | 5,92% | BRADESCO FI RF SARAHPREV BRASÍLI |
| NTN-B 2050-08-15 | 15-ago-50 | 45.966 | 0,00% | IPCA | 28-set-23 | 5,29% | 5,92% | BRADESCO FI RF SARAHPREV BRASÍLI |
| NTN-B 2050-08-15 | 15-ago-50 | 45.966 | 0,00% | IPCA | 28-set-23 | 5,29% | 5,92% | BRADESCO FI RF SARAHPREV BRASÍLI |
| NTN-B 2050-08-15 | 15-ago-50 | 45.966 | 0,00% | IPCA | 28-set-23 | 5,29% | 5,92% | BRADESCO FI RF SARAHPREV BRASÍLI |
| NTN-B 2050-08-15 | 15-ago-50 | 45.966 | 0,00% | IPCA | 28-set-23 | 5,29% | 5,92% | BRADESCO FI RF SARAHPREV BRASÍLI |
| NTN-B 2050-08-15 | 15-ago-50 | 41.369 | 0,00% | IPCA | 28-set-23 | 5,29% | 5,92% | BRADESCO FI RF SARAHPREV BRASÍLI |
| NTN-B 2050-08-15 | 15-ago-50 | 32.176 | 0,00% | IPCA | 28-set-23 | 5,29% | 5,92% | BRADESCO FI RF SARAHPREV BRASÍLI |
| NTN-B 2050-08-15 | 15-ago-50 | 27.579 | 0,00% | IPCA | 28-set-23 | 5,29% | 5,92% | BRADESCO FI RF SARAHPREV BRASÍLI |
| NTN-B 2050-08-15 | 15-ago-50 | 13.790 | 0,00% | IPCA | 28-set-23 | 5,29% | 5,92% | BRADESCO FI RF SARAHPREV BRASÍLI |
| NTN-B 2055-05-15 | 15-mai-55 | 56.748.531 | 1,98% | IPCA | 28-set-23 | 5,80% | 5,93% | BRADESCO FI RF SARAHPREV BRASÍLI |
| NTN-B 2055-05-15 | 15-mai-55 | 42.010.823 | 1,47% | IPCA | 28-set-23 | 5,11% | 5,93% | BRADESCO FI RF SARAHPREV BRASÍLI |
| NTN-B 2055-05-15 | 15-mai-55 | 35.692.037 | 1,25% | IPCA | 28-set-23 | 4,59% | 5,93% | BRADESCO FI RF SARAHPREV BRASÍLI |
| NTN-B 2055-05-15 | 15-mai-55 | 34.962.137 | 1,22% | IPCA | 28-set-23 | 7,54% | 5,93% | BRADESCO FI RF SARAHPREV BRASÍLI |
| NTN-B 2055-05-15 | 15-mai-55 | 27.393.645 | 0,96% | IPCA | 28-set-23 | 5,24% | 5,93% | BRADESCO FI RF SARAHPREV BRASÍLI |
| NTN-B 2055-05-15 | 15-mai-55 | 20.872.266 | 0,73% | IPCA | 28-set-23 | 6,13% | 5,93% | BRADESCO FI RF SARAHPREV BRASÍLI |
| NTN-B 2055-05-15 | 15-mai-55 | 20.788.918 | 0,73% | IPCA | 28-set-23 | 6,16% | 5,93% | BRADESCO FI RF SARAHPREV BRASÍLI |

Esse documento é propriedade da ADITUS Consultoria Financeira e sua reprodução requer autorização expressa da mesma.

Os dados aqui apresentados foram obtidos junto a fontes públicas, nas quais a ADITUS deposita sua confiança. A ADITUS não se responsabiliza pela acurácia de tais dados.

A ADITUS não se responsabiliza pela utilização das informações aqui contidas para outras finalidades que não sejam meramente informativas.

SARHPREV - SARHPREV PLANO CV

Data-base: 29/09/2023

| Títulos Públicos | Vencimento | Valor | Valor (% Cart.) | Indexador | Data Compra | Tx de Compra | Tx Ind. Anbima | Veículo |
|------------------|------------|------------|-----------------|-----------|-------------|--------------|----------------|--------------------------------|
| NTN-B 2055-05-15 | 15-mai-55 | 20.569.312 | 0,72% | IPCA | 28-set-23 | 6,24% | 5,93% | BRDESCO FI RF SARHPREV BRASÍLI |
| NTN-B 2055-05-15 | 15-mai-55 | 10.017.350 | 0,35% | IPCA | 28-set-23 | 6,41% | 5,93% | BRDESCO FI RF SARHPREV BRASÍLI |
| NTN-B 2055-05-15 | 15-mai-55 | 9.870.188 | 0,34% | IPCA | 28-set-23 | 5,03% | 5,93% | BRDESCO FI RF SARHPREV BRASÍLI |
| NTN-B 2055-05-15 | 15-mai-55 | 1.362.580 | 0,05% | IPCA | 28-set-23 | 5,75% | 5,93% | BRDESCO FI RF SARHPREV BRASÍLI |
| NTN-B 2055-05-15 | 15-mai-55 | 145.242 | 0,01% | IPCA | 04-set-23 | 5,66% | 5,66% | BB PREV RF IMA-B5+ TIT PUB FI |
| NTN-B 2055-05-15 | 15-mai-55 | 141.487 | 0,00% | IPCA | 28-set-23 | 5,25% | 5,93% | BRDESCO FI RF SARHPREV BRASÍLI |



EFPC: SARAHPREV

Plano: PLANO CV

Data-Base: 29/09/2023

CNPB: 1996003747

O Relatório de Demonstrativo de Investimentos tem como objetivo acompanhar os investimentos de acordo com o Art. 6º da Resolução CNPC nº 32, de 04 de dezembro de 2019. Para fins do disposto nesse artigo, cada ativo pertencente à carteira própria e aos fundos de investimentos exclusivos da EFPC deve ser especificado com, no mínimo, tipo de ativo, segmento de aplicação, bem como a quantidade e valor.

CONSOLIDAÇÃO DE DADOS

| | | |
|---|-------------|------------------|
| Total de Recursos do Plano (fonte: balancete) | R\$ | 2.925.744.060,15 |
| Total de Recursos do XML | R\$ | 2.925.744.060,17 |
| Diferença | -R\$ | 0,02 |

INFORMAÇÕES XML

| Tipo do Ativo | Carteira Própria + Fundo Exclusivo | |
|--|------------------------------------|----------------------|
| | Quantidade | Valor |
| Renda Fixa | | |
| Depósitos | - | R\$ 51.155.758,34 |
| Títulos Públicos | 333.530,64 | R\$ 1.497.272.147,10 |
| Títulos Privados | 27.030,73 | R\$ 36.866.847,16 |
| Opções | 0,00 | R\$ 51.750,29 |
| Operações Compromissadas | 0,00 | R\$ - |
| Contratos a Termo | 0,00 | R\$ - |
| Contratos de Futuro | 559,89 | R\$ 81.527,00 |
| Contratos de Swap | 0,00 | R\$ - |
| Valores a Pagar (-) / Receber (+) | - | -R\$ 2.150.988,68 |
| Exigível Contingencial | - | R\$ - |
| Renda Variável | | |
| Ações | 0,00 | R\$ - |
| Opções | 0,00 | R\$ - |
| Outros | 0,00 | R\$ - |
| Imobiliário | | |
| Títulos Privados | 0,00 | R\$ - |
| Imóveis | - | R\$ - |
| Estruturado | | |
| COE | 0,00 | R\$ - |
| Operações com Participantes | | |
| Empréstimos/Financiamentos (Valor Total - Provisões) | - | R\$ 57.916.195,30 |
| Exterior | | |
| Ações | 0,00 | R\$ - |

ALOCAÇÃO EM FUNDOS DE INVESTIMENTOS (1º NÍVEL)

| Nome | CNPJ | Quantidade | Valor |
|---|--------------------|---------------|--------------------|
| BB AÇÕES BRL UNIVERSAL BRANDS IE PRIVATE FI | 38.110.528/0001-96 | 32.285.504,88 | R\$ 40.918.299,88 |
| BB INSTIT. FI RF | 02.296.928/0001-90 | 20.576.356,89 | R\$ 243.025.989,93 |
| BB MULT GLOBAL SELECT EQUITY IE FI | 17.413.636/0001-68 | 12.412.353,42 | R\$ 65.656.484,32 |
| BB MULT SCHRODER IE FI | 17.431.816/0001-72 | 12.833.114,65 | R\$ 61.386.942,63 |
| BB PREV RF IMA-B 5 LP FIC FI | 03.543.447/0001-03 | 4.946.806,14 | R\$ 126.828.522,99 |
| BB PREV RF IMA-B5+ TIT PUB FI | 13.327.340/0001-73 | 13.287.679,60 | R\$ 50.875.883,08 |
| BRADERCO FI RF CRED PRIV SARAHPREV FORTALEZA | 51.763.468/0001-79 | 53.347.986,52 | R\$ 53.848.892,11 |
| BRASIL PORTOS E ATIVOS LOGÍSTICOS - FIP MULTIEST. | 14.737.553/0001-36 | 2.829,00 | R\$ 2.605.925,75 |

Os dados utilizados para a confecção desse relatório foram obtidos junto à Instituição à qual se refere tal relatório. Os valores aqui apresentados decorrem da utilização desses dados, de dados obtidos junto a fontes públicas e da interpretação da legislação aplicável. A ADITUS não se responsabiliza pela utilização das informações aqui contidas para outras finalidades que não sejam meramente informativas.



RELATÓRIO DE DEMONSTRATIVO DE INVESTIMENTOS

EFPC: SARAHPREV
Plano: PLANO CV

Data-base: 29/09/2023
CNPB: 1996003747

ALOCÇÃO EM FUNDOS DE INVESTIMENTOS (1º NÍVEL)

| Nome | CNPJ | Quantidade | Valor |
|---|--------------------|------------|-------------------|
| FI IMOB. - FII BTG PACTUAL CORP OFFICE FUND | 08.924.783/0001-01 | 60.000,00 | R\$ 3.563.400,00 |
| FI IMOB. THE ONE | 12.948.291/0001-23 | 76.200,00 | R\$ 15.307.818,00 |
| FIP EM HOTELARIA MULTIEST. | 14.067.624/0001-30 | 493,77 | R\$ 23.092,90 |
| FIP MULTIEST. KINEA PRIVATE EQUITY II | 15.039.162/0001-00 | 8.870,00 | R\$ 1.988.109,74 |
| FS - FIP MULTIEST. | 16.465.811/0001-06 | 1,99 | R\$ 617.296,67 |
| FUNDO BRASIL DE INTERNACIONALIZAÇÃO DE EMPRESAS FIP MULTIEST. | 11.760.191/0001-06 | 9.668,61 | R\$ 4.609.816,10 |
| FUNDO BRASIL DE INTERNACIONALIZAÇÃO DE EMPRESAS FIP MULTIEST. | 19.837.544/0001-30 | 4.565,57 | R\$ 6.606.256,18 |
| LACAN FLORESTAL- FIP MULTIEST. | 13.812.224/0001-40 | 997,62 | R\$ 12.119.175,02 |
| OLEO E GAS FIP MULTIEST. | 11.083.096/0001-15 | 7.304,05 | R\$ 73,04 |
| PATRIA BRASIL INFRA. III FIC FIP | 17.870.798/0001-25 | 6.096,38 | R\$ 4.842.213,03 |
| PATRIA INFRA. FIC FIP | 12.517.924/0001-49 | 9.508,03 | R\$ 6.193.347,70 |

ALOCÇÃO EM FUNDOS DE INVESTIMENTOS (ATRAVÉS DOS EXCLUSIVOS)

| Nome | CNPJ | Quantidade | Valor |
|---|--------------------|---------------|-------------------|
| ABSOLUTE VERTEX 30 BB FIC FI MULT | 32.892.954/0001-42 | 14.096.452,14 | R\$ 21.949.561,66 |
| APEX AÇÕES 30 FIC FIA | 15.862.830/0001-03 | 5.453.862,87 | R\$ 12.682.477,35 |
| AUTOMOTIVO FIDC | 30.590.978/0001-11 | 47,56 | R\$ 32.619,22 |
| BB TOP PRINCIPAL RF REF. DI LP FI | 03.504.023/0001-21 | 207.228,69 | R\$ 3.115.597,11 |
| BB TOP RF CP FI | 01.608.573/0001-65 | 72.085,38 | R\$ 1.389.869,72 |
| BR ELETRO FIDC | 35.818.950/0001-02 | 59,75 | R\$ 23.309,67 |
| BRASIL CAPITAL BB 30 FIC FIA | 35.704.405/0001-95 | 11.305.823,33 | R\$ 16.539.012,07 |
| BTG PACTUAL ABSOLUTO INSTIT. FIQ DE FIA | 11.977.794/0001-64 | 764.558,57 | R\$ 2.518.279,86 |
| CLARITAS ARBITRAGEM BB FIC FI MULT | 27.793.086/0001-03 | 11.611.303,06 | R\$ 16.109.018,63 |
| CLARITAS VALOR FEEDER FIC FIA | 11.403.850/0001-57 | 3.493.282,01 | R\$ 13.757.377,71 |
| CONSTELLATION BB FIC FIA | 34.096.221/0001-27 | 11.734.349,54 | R\$ 10.715.121,54 |
| DAHLIA AÇÕES FIC FIA | 30.858.733/0001-22 | 11.705.066,28 | R\$ 13.653.921,77 |
| DAHLIA TOTAL RETURN BB FIC FI MULT | 42.402.544/0001-20 | 8.112.305,83 | R\$ 8.344.543,79 |
| DRIVER BRASIL FIVE BANCO VOLKSWAGEN FIDC FINANCIAMENTO DE VEÍ | 42.461.361/0001-85 | 37,02 | R\$ 68.320,25 |
| DRIVER BRASIL SIX BANCO VOLKSWAGEN FIDC FINANCIAMENTO DE VEÍC | 50.114.948/0001-46 | 11,63 | R\$ 94.891,78 |
| FIDC - BANCOS EMISSORES DE CARTÃO DE CRED - STONE IV | 43.616.756/0001-72 | 333,82 | R\$ 346.180,26 |
| FIDC CLIENTES BRF | 31.547.712/0001-59 | 530,36 | R\$ 265.824,45 |
| GENOA CAPITAL RADAR BB FIC FI MULT | 36.986.717/0001-00 | 22.163.924,90 | R\$ 33.315.535,26 |
| IBIUNA HEDGE STC FIC FI MULT | 38.195.760/0001-74 | 113.694,42 | R\$ 15.308.837,47 |
| ITAU DISTRIBUIDORES OPTIMUS EXTREME MULT FICFI | 40.616.164/0001-62 | 500.918,97 | R\$ 8.476.817,28 |
| ITAÚ FIDELIDADE T - FI RF | 11.419.811/0001-48 | 530.968,68 | R\$ 17.275.987,81 |
| ITAÚ VERSO P CRED PRIV RF FI | 20.355.007/0001-33 | 703.069,75 | R\$ 14.828.569,17 |
| ITAÚ-UNIBANCO FIDELIDADE W3 RF FI | 07.928.916/0001-55 | 1.472.013,87 | R\$ 7.371.790,98 |
| JGP STRATEGY FIC FI MULT - FEEDER VI | 24.688.398/0001-69 | 147.052,91 | R\$ 25.931.914,47 |
| KAPITALO ZETA BB FIC FI MULT | 30.507.672/0001-59 | 14.590.163,20 | R\$ 22.724.167,51 |
| KINEA ZEUS FI FINANC. DA EM COTAS MULT | 42.556.631/0001-31 | 16.039.136,67 | R\$ 20.322.375,28 |
| LEBLON AÇÕES II INSTIT. FIC FIA | 26.768.800/0001-40 | 99.876,76 | R\$ 15.717.573,06 |
| LEGACY CAPITAL BB FIC FI MULT | 35.343.900/0001-16 | 12.149.381,50 | R\$ 18.080.962,26 |
| MC FIC FIA | 20.658.576/0001-58 | 3.383.185,51 | R\$ 9.765.907,68 |

| | | | | |
|-----------------------------------|--------------------|---------------|-----|---------------|
| MILES BB VIRTUS LONG ONLY FIC FIA | 39.611.548/0001-03 | 13.472.119,67 | R\$ | 12.550.211,47 |
| NAVI INSTIT. II FIC FIA | 34.659.901/0001-01 | 29.254.568,56 | R\$ | 32.237.229,80 |

! Os dados utilizados para a confecção desse relatório foram obtidos junto à Instituição à qual se refere tal relatório. Os valores aqui apresentados decorrem da utilização desses dados, de dados obtidos junto a fontes públicas e da interpretação da legislação aplicável. A ADITUS não se responsabiliza pela utilização das informações aqui contidas para outras finalidades que não sejam meramente informativas.



RELATÓRIO DE DEMONSTRATIVO DE INVESTIMENTOS

EFPC: SARAHPREV
Plano: PLANO CV

Data-base: 29/09/2023
CNPB: 1996003747

ALOCAÇÃO EM FUNDOS DE INVESTIMENTOS (ATRAVÉS DOS EXCLUSIVOS)

| Nome | CNPJ | Quantidade | | Valor |
|---------------------------------------|--------------------|---------------|-----|---------------|
| NAVI LONG SHORT FIC FI MULT | 12.430.199/0001-77 | 926.193,09 | R\$ | 3.853.472,30 |
| NAVI LS BB FIC FI MULT | 34.081.172/0001-59 | 10.766.509,21 | R\$ | 14.850.170,79 |
| NEO PROVECTUS II FIC FI MULT | 24.140.338/0001-07 | 4.996.922,59 | R\$ | 11.336.303,90 |
| OCEANA VALOR 30 DBB FIC FIA | 32.386.727/0001-45 | 22.699.006,14 | R\$ | 31.909.740,07 |
| RPS TOTAL RETURN BB D30 FIC FI MULT | 42.500.804/0001-08 | 9.792.388,53 | R\$ | 10.829.349,60 |
| SHARP IBRX ATIVO BB FIA | 50.676.647/0001-06 | 30.748.358,35 | R\$ | 33.416.488,72 |
| SPACEX FIC FI MULT | 29.994.389/0001-10 | 17.194.163,55 | R\$ | 25.520.246,39 |
| SPX APACHE FIC FIA | 16.565.056/0001-23 | 8.233.013,04 | R\$ | 25.600.006,57 |
| TRUXT I VALOR INSTIT. FIC FIA | 26.277.595/0001-10 | 6.301.394,56 | R\$ | 12.621.942,84 |
| VERDE AM BB60 FIC FI MULT | 34.808.989/0001-86 | 17.890.833,38 | R\$ | 23.264.738,78 |
| VINCI MOSAICO INSTIT. FIA | 28.470.587/0001-11 | 1.988.764,05 | R\$ | 13.927.503,58 |
| WA CRED BANCÁRIO PLUS FI RF CRED PRIV | 49.983.964/0001-96 | 943,66 | R\$ | 969.665,61 |

! Os dados utilizados para a confecção desse relatório foram obtidos junto à Instituição à qual se refere tal relatório. Os valores aqui apresentados decorrem da utilização desses dados, de dados obtidos junto a fontes públicas e da interpretação da legislação aplicável. A ADITUS não se responsabiliza pela utilização das informações aqui contidas para outras finalidades que não sejam meramente informativas.